

Cuenta Pública 2022



MHM

MUSEO DE HISTORIA MEXICANA

Cuenta Pública 2022

MUSEO DE HISTORIA MEXICANA

ANTECEDENTES

El Museo de Historia Mexicana se constituyó según decreto No. 329, publicado en el periódico oficial del Estado de Nuevo León el 1 de agosto de 1994, como Organismo Público Descentralizado del Gobierno del Estado de Nuevo León, con personalidad jurídica y patrimonio propios.

MISIÓN

Facilitar a nuestros públicos el acercamiento al patrimonio cultural nacional, regional y local, a través del estudio, la conservación, el resguardo y la exhibición de sus acervos, así como difundir la memoria histórica de México y sus vinculaciones con otras culturas para promover una educación que fortalezca la identidad, el orgullo de pertenencia y la conciencia de comunidad.

INFORMACIÓN OPERATIVA RELEVANTE

En cumplimiento de nuestros objetivos, hasta el 31 de diciembre de 2022, los 3 Museos atendieron a 888,292 visitantes, los cuales disfrutaron de una serie de actividades, entre las que destacan exposiciones temporales, actividades educativas, culturales y artísticas, realizadas con la finalidad de difundir el patrimonio histórico de Nuevo León.

3 Museos tiene claro su papel cultural como un complemento de la educación, por lo que está comprometido a ser espacio de instrucción, educación y divulgación orientados a público infantil y juvenil, buscando no solo presentar su patrimonio sino a hacerlo comprensible para lograr un proceso de enseñanza - aprendizaje, contribuyendo a la valorización de las sociedades del pasado por parte de la sociedad actual, conociendo y respetando el patrimonio, tomando participación activa en la educación. Como función dentro de la enseñanza formal y como espacios de instrucción y transmisión de conocimientos, complementando a la educación y los aprendizajes adquiridos en la escuela, se atendieron a 685 grupos con 18,780 alumnos y maestros a través del programa de visitas escolares virtuales y presenciales.

EVENTOS CULTURALES

Con motivo de la contingencia sanitaria causada por COVID-19, la institución mantiene la campaña "La Historia Continua" para quienes no puedan presentarse en las instalaciones. Lo anterior con la finalidad de seguir cumpliendo nuestra misión y apoyar a la ciudadanía poniendo a su disposición, a través de las distintas redes sociales, un programa de eventos y actividades. Como resultado de la campaña se obtuvieron los siguientes resultados:

Cuenta Pública 2022

- 80 sesiones de cursos de historia,
- 284 conferencias de nuestros archivos,
- 123 transmisiones en vivo de conferencias, conciertos, charlas del club de lectura, entre otras actividades
- 50 recorridos virtuales y cápsulas de recorridos guiados,
- 259 actividades para el público infantil,
- 576 publicaciones de diversos videos informativos y piezas del museo.

Como resultado, la campaña obtuvo más de 870,818 reproducciones, las publicaciones en redes sociales de 3 Museos fueron compartidas 10,809 veces, además de contar con 35,289 reacciones y un alcance de 3,259,509 usuarios.

En las instalaciones de 3 Museos se ofrecieron una variedad de eventos en vivo tales como presenciales como virtuales de divulgación histórica como: cursos, conferencias, presentaciones de libros, ferias, narración, funciones de teatro, música, eventos virtuales en vivo, entre otros, se contó con la afluencia de 254,874 asistentes.

La biblioteca del Museo de Historia Mexicana atendió a 2,540 personas, donde se destaca la asistencia de importantes investigadores de la historia de México y de la región Noreste del país.

EXPOSICIONES TEMPORALES

Sala Marfiles

Exposición que contiene la colección más completa de marfiles en América Latina. Más de 200 obras en marfil representativas del arte desarrollado en las provincias de España y Portugal, desde el siglo XVI al XIX. Esta exhibición recibió a 89,846 visitantes.

Galería de Castas Mexicanas

Sala del Museo de Historia Mexicana que muestra la colección de pinturas de castas más importante y única en su género en el continente americano. Este espacio alberga una colección considerada un tesoro artístico e histórico de la humanidad, propiedad de doña Lydia Sada de González. La colección consta de 131 pinturas realizadas por relevantes pintores novohispanos: José Joaquín Magón, José de Páez, Andrés de Islas, Miguel Cabrera, Vicente Albán y Francisco Antonio Vallejo, quienes realizaron las obras maestras de catedrales y conventos, así como retratos de personajes de la corte. Esta colección ha sido visitada por 57,232 personas.

Cuenta Pública 2022

Genealogía del Color

En el Museo de Historia Mexicana se inauguró la exposición: "Genealogía del Color". Esta muestra propuso el discurso colonial se lea bajo los términos de la abstracción y que la pintura de castas sea percibida, esta vez, desde el presente poscolonial. Surge de una investigación y observación sobre este género pictórico, donde la artista tomó como base estas pinturas y las codificó mediante un campo de colores y un alfabeto concebido por ella misma. Dicha muestra recibió a 62,565 visitantes.

Mujeres en la Historia. La Historia de las Mujeres

El título de dicha exposición es un juego de palabras e ideas, la primera frase hace referencia a las piezas o bienes culturales de corte histórico resguardados por el museo y la segunda parte, es la otra lectura que se hace de las piezas y que narra la lucha de las mujeres en los siglos XIX y XX para acceder y obtener derechos en el campo de la educación, la salud o cívicos. Se recibieron a 42,226 visitantes.

Trocitos de Historia

La exposición fue una novedosa y lúdica forma de divulgación histórica a través del trabajo creativo de Francisco Rivas quien inspirado en la cultura kawai japonesa, combinado con el concepto de las tradicionales calaveritas del día de muertos, compartió la historia de México con relatos sencillos, a veces cómicos, que apelaron a la empatía del público. Fue visitada por 4,739 visitantes hasta el día de su clausura el 30 de enero 2022.

100 años de la Caricatura en el Universal

La explosión permitió por primera vez, que el público mexicano disfrutara más de 100 obras realizadas por los grandes caricaturistas mexicanos que forman parte del acervo de "El Universal, el Museo de la Caricatura, el Museo de Historia Mexicana y colecciones particulares". Se recibieron a 4,904 visitantes.

Pelegrín Clavé. Origen y sentido (1811-1880)

En el Museo de Historia Mexicana, se inauguró dicha exposición, la cual tuvo entre sus objetivos principales, recuperar la figura de este artista dentro de la narrativa del arte mexicano y trascender su imagen como retratista de la alta sociedad capitalina, para profundizar en sus planteamientos estéticos y didácticos, así como en sus procesos creativos. Desde su inauguración el pasado 20 de julio, recibió a 67,781 visitantes.

"Tlateccayotl. Los artistas de las piedras preciosas" El pasado 26 de octubre, se inauguró esta exposición en el Museo del Noreste. Dicha exposición se muestra al público los estudios más recientes a la lapidaria del Templo Mayor, el oficio artesanal lapidario entre los nahuas, las distintas rocas y minerales empleados en estos bienes de prestigio y poder, las cualidades y el papel que tenían los artífices toltecas, las técnicas e instrumentos de trabajo, los talleres y evidencias de producción, así como las distintas tradiciones y escuelas artesanales presentes en Tenochtitlan. Se han recibido desde de inauguración a 18,439 visitantes.

Cuenta Pública 2022

De conformidad a lo establecido en la Constitución Política del Estado Libre y Soberano de Nuevo León; la Ley de Administración Financiera para el Estado de Nuevo León; la Ley Orgánica de la Administración Pública para el Estado de Nuevo León; la Ley de Fiscalización Superior del Estado de Nuevo León y La Ley General de Contabilidad Gubernamental, el Ejecutivo y sus Organismos Descentralizados y Fideicomisos, así como las personas físicas o morales, públicas o privadas que reciban recursos públicos, deberán rendir su Cuenta Pública en forma anual al H. Congreso del Estado, en los términos y plazos que esta misma legislación establece. Por lo anterior, se emite la Cuenta Pública de primer trimestre del ejercicio 2022.

GOBIERNO DEL ESTADO DE NUEVO LEÓN
MUSEO DE HISTORIA MEXICANA
AL 31 DE DICIEMBRE DE 2022

Tipo	Nombre	Período	Unidad de Medida
Estratégico	Porcentaje de asistentes de la región a 3 Museos	Al 31 de diciembre de 2022	Porcentaje

Variables de Cálculo	Algoritmo	Indicador	Interpretación del resultado
VT = Visitantes totales a 3 Museos del año t t = 2022 PR = Población regional	$((VT / PR) * 100)$	Que el 6% de la población regional, visite 3 Museos en el año.	En el cuarto trimestre se cumplió la meta anual establecida.

Meta 2022	Comportamiento (Indicador/Meta)	Resultados último año	Gráfico
Meta = 6% de la población regional (747,537 visitantes). Real = El cuarto trimestre del año concluyó con 888,292 visitantes.	(Indicador: 6% / Meta: 747,537 visitantes)	2021 = 0.03% 2022 = 7.13%	<div> <div>2021</div> <div>0.03%</div> <div>99.97%</div> </div> <div> <div>2022</div> <div>118.83%</div> <div>(% de avance)</div> </div>

Cuenta Pública 2022

Tipo	Nombre	Período	Unidad de Medida
Gestión	Porcentaje de satisfacción en visitas guiadas atendidas en las exposiciones	Al 31 diciembre de 2022	Porcentaje

Variables de Cálculo	Algoritmo	Indicador	Interpretación del resultado
SCVG = Sumatoria de calificaciones de encuestas de visitas guiadas VG = Cantidad de visitas guiadas encuestadas	$(SCVG / VG) * 100$	Mínimo el 95% de satisfacción en visitas guiadas a 3 Museos.	Se cumplió con el indicador con un promedio al año del 99% de satisfacción en visitas guiadas a público general.

Meta 2022	Comportamiento (Indicador/Meta)	Resultados último año	Gráfico
Meta = 95% de satisfacción en visitas guiadas. Real = 99% de satisfacción en visitas guiadas a público general.	(Indicador: 95% / Meta: 95%)	2021 = No se aplicaron encuestas en el trimestre 2022 = 99%	<div>2021</div> <div>2022 99%</div>

Tipo	Nombre	Período	Unidad de Medida
Gestión	Porcentaje de satisfacción de eventos culturales realizados en 3 Museos	Al 31 de diciembre de 2022	Porcentaje



Variables de Cálculo	Algoritmo	Indicador	Interpretación del resultado
SCEC = Sumatoria de calificaciones de encuestas de eventos culturales EC = Cantidad de encuestas aplicadas a asistentes a eventos culturales	$(SCEC / EC) * 100$	Mínimo el 92% de satisfacción de asistentes a eventos culturales de 3 Museos.	Se cumplió con el indicador con un promedio al año del 92.97% de satisfacción en eventos culturales.

Meta 2022	Comportamiento (Indicador/Meta)	Resultados último año	Gráfico
Meta = 92% de satisfacción de asistentes a eventos culturales. Real = 92.97% de satisfacción en eventos culturales.	(Indicador: 92% / Meta: 92%)	2021 = No se aplicaron encuestas en el trimestre 2022 = 92.97%	<div>2021</div> <div>2022 92.97%</div>

Cuenta Pública 2022



Tipo	Nombre	Periodo	Unidad de Medida
Gestión	Porcentaje de satisfacción de visitas escolares realizadas en 3 Museos	Al 31 de diciembre de 2022	Porcentaje

Variables de Cálculo	Algoritmo	Indicador	Interpretación del resultado
SCVE = Sumatoria de calificaciones de encuestas de visitas escolares VE = Cantidad de visitas escolares encuestadas	$(SCVE / VE) * 100$	Mínimo el 95% de satisfacción en visitas escolares a 3 Museos.	Se cumplió con el indicador con un promedio al año del 99.358% de satisfacción en visitas escolares llevadas a cabo de manera virtual.

Meta 2022	Comportamiento (Indicador/Meta)	Resultados último año	Gráfico
Meta = 95% de satisfacción en visitas escolares. Real = 99.358% de satisfacción en visitas escolares.	(Indicador: 95% / Meta: 95%)	2021 = 99% 2022 = 99.358%	<div>2021  99%</div> <div>2022  99.358%</div>

Tipo	Nombre	Periodo	Unidad de Medida
Gestión	Porcentaje de satisfacción de usuarios de Biblioteca del Museo de Historia Mexicana	Al 31 de diciembre de 2022	Porcentaje

Variables de Cálculo	Algoritmo	Indicador	Interpretación del resultado
SCUB = Sumatoria de calificaciones de encuestas a usuarios de biblioteca UB = Cantidad de encuestas aplicadas a usuarios de biblioteca	$(SCUB / UB) * 100$	Mínimo el 95% de satisfacción de usuarios de biblioteca.	Se cumplió con el indicador con un promedio al año del 99.22% de satisfacción en usuarios de biblioteca.

Meta 2022	Comportamiento (Indicador/Meta)	Resultados último año	Gráfico
Meta = 95% de satisfacción de usuarios de biblioteca. Real = 99.22% de satisfacción de usuarios de biblioteca.	(Indicador: 95% / Meta: 95%)	2021 = 100% 2022 = 99.22%	<div>2021  100%</div> <div>2022  99.22%</div>

Cuenta Pública 2022

Información Contable

Cuenta Pública 2022

Cuenta Pública 2022

Estado de Actividades

Del 1 de enero al 31 de diciembre 2022 y 2021

(Pesos)


Museo de Historia Mexicana

Concepto	Anual 2022	Anual 2021	Concepto	Anual 2022	Anual 2021
INGRESOS Y OTROS BENEFICIOS			GASTOS Y OTRAS PÉRDIDAS		
Ingresos de la Gestión	\$14,497,502	\$8,089,656	Gastos de Funcionamiento	\$83,212,619	\$87,415,750
Impuestos	0	0	Servicios Personales	48,222,296	46,199,502
Cuotas y Aportaciones de Seguridad Social	0	0	Materiales y Suministros	5,857,646	3,927,154
Contribuciones de Mejoras	0	0	Servicios Generales	29,132,677	37,289,094
Derechos	0	0			
Productos de Tipo Corriente (1)	5,204,578	2,828,881	Transferencia, Asignaciones, Subsidios y Otras Ayudas	\$0	\$0
Aprovechamientos del Tipo Corriente	0	0	Transferencias Internas y Asignaciones al Sector Público	0	0
Ingresos por Ventas de Bienes y Servicios	9,292,924	5,260,775	Transferencias al Resto del Sector Público	0	0
Ingresos no Comprendidos en las Fracciones de la Ley de Ingresos Causados en Ejercicios Fiscales Anteriores pendientes	0	0	Subsidios y Subvenciones	0	0
Pendientes de Liquidación o Pago	0	0	Ayudas Sociales	0	0
			Pensiones y Jubilaciones	0	0
Participaciones, Aportaciones, Transferencias, Asignaciones, Subsidios y Otras Ayudas	\$87,387,967	\$70,552,356	Transferencias a Fideicomisos, Mandatos y Contratos Análogos	0	0
Participaciones y Aportaciones	27,962,242	0	Transferencias a la Seguridad Social	0	0
Transferencia, Asignaciones, Subsidios y Otras Ayudas	59,425,725	70,552,356	Donativos	0	0
			Transferencias al Exterior	0	0
Otros Ingresos y Beneficios	\$1,542,962	\$1,078,745	Participaciones y Aportaciones	\$0	\$0
Ingresos Financieros	0	0	Participaciones	0	0
Incremento por Variación de Inventarios	0	0	Aportaciones	0	0
Disminución del Exceso de Estimaciones por Pérdida o Deterioro u Obsolescencia	0	0	Convenios	0	0
Disminución del Exceso de Provisiones	0	0			
Otros Ingresos y Beneficios Varios	1,542,962	1,078,745	Intereses, Comisiones y Otros Gastos de la Deuda Pública	\$0	\$0
Total de Ingresos y Otros Beneficios	\$103,428,431	\$79,720,757	Intereses de Deuda Pública	0	0
			Comisiones de Deuda Pública	0	0
			Costo por Coberturas	0	0
			Apoyos Financieros	0	0
			Otros Gastos y Pérdidas Extraordinarias	\$13,656,756	\$14,699,442
			Estimaciones, Depreciaciones, Deterioros, Obsolescencia	11,114,767	12,027,051
			Provisiones	2,541,989	2,571,974
			Disminución de Inventarios	0	0
			Aumento por Insuficiencia de Estimaciones por Pérdida o Deterioro y Obsolescencia	0	0
			Aumento por Insuficiencia de Provisiones	0	0
			Otros Gastos	0	100,417

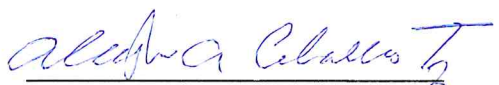
Cuenta Pública 2022

	Inversión Pública	\$0	\$0
	Inversión Pública no Capitalizable	0	0
	Total de Gastos y Otras Pérdidas	\$96,869,375	\$102,115,192
	Resultado del Ejercicio (Ahorro/Desahorro)	\$6,559,056	(\$22,394,435)

Bajo protesta de decir verdad declaramos que los Estados Financieros y sus notas, son razonablemente correctos y son responsabilidad del emisor.



Mtra. Adriana Gallegos Carrión
Dirección General



C.P. Alejandro Andrés Ceballos Treviño
Dirección de Administración y Finanzas

Cuenta Pública 2022

Cuenta Pública 2022

Estado de Situación Financiera
Del 1 de enero al 31 de diciembre 2022
(Pesos)


Museo de Historia Mexicana

Concepto	Anual 2022	Anual 2021	Concepto	Anual 2022	Anual 2021
ACTIVO			PASIVO		
Activo Circulante			Pasivo Circulante		
Efectivo y Equivalentes	74,096,757	56,127,003	Cuentas Por Pagar a Corto Plazo	6,247,607	6,220,631
Derechos a Recibir Efectivo y Equivalentes	54,218	7,565	Documentos por Pagar a Corto Plazo	0	0
Derechos a Recibir Bienes o Servicios	0	0	Porción a Corto Plazo de la Deuda Pública a Largo Plazo	0	0
Inventarios	0	0	Títulos y Valores a Corto Plazo	0	0
Almacenes	0	0	Pasivos Diferidos a Corto Plazo	0	0
Estimación por Pérdida o Deterioro de Activos Circulantes	0	0	Fondos y Bienes de Terceros en Garantía y/o Administración a Corto Plazo	0	0
Otros Activos Circulantes	10,801	10,801	Provisiones a Corto Plazo	0	0
Total de Activos Circulantes	\$74,161,776	\$56,145,369	Otros Pasivos a Corto Plazo	12,234	12,378
Activo No Circulante			Total de Pasivo Circulante	\$6,259,841	\$6,233,009
Inversiones Financieras a Largo Plazo	0	0	Pasivo No Circulante		
Derechos a Recibir Efectivo o Equivalentes a Largo Plazo	0	0	Cuentas por Pagar a Largo Plazo	0	0
Bienes Inmuebles, Infraestructura y Construcciones en Proceso	220,790,137	220,790,137	Documentos por Pagar a Largo Plazo	0	0
Bienes Muebles	174,058,113	173,055,707	Deuda Pública a Largo Plazo	0	0
Activos Intangibles	6,766,520	5,512,843	Pasivos Diferidos a Largo Plazo	0	0
Depreciación, Deterioro y Amortización Acumulada de Bienes	199,646,826	188,532,058	Fondos y Bienes de Terceros en Garantía y/o en Administración a Largo Plazo	0	0
Activos Diferidos	0	0	Provisiones a Largo Plazo	6,755,447	4,213,458
Estimación por Pérdida o Deterioro de Activos no Circulantes			Total de Pasivos No Circulantes	\$6,755,447	\$4,213,458
Otros Activos no Circulantes	0	0	Total del Pasivo	\$13,015,288	\$10,446,467
Total de Activos no Circulantes	\$201,967,944	\$210,826,629	HACIENDA PÚBLICA/PATRIMONIO		
			Hacienda Pública/ Patrimonio Contribuido	\$276,331,039	\$276,331,039
			Aportaciones	248,957,500	248,957,500
			Donaciones de Capital	7,457,326	7,457,326
			Actualización de la Hacienda Pública/Patrimonio	19,916,213	19,916,213
			Hacienda Pública/ Patrimonio Generado	(\$16,736,561)	(\$23,325,462)
			Resultados del Ejercicio (Ahorro / Desahorro)	6,559,056	(22,394,435)


Cuenta Pública 2022

			Resultados de Ejercicios Anteriores	(16,724,916)	5,669,519
			Revalúos	0	0
			Reservas	0	0
			Rectificaciones de Resultados de Ejercicios Anteriores	(6,570,701)	(6,600,546)
			Exceso o Insuficiencia en la Actualización de La Hacienda Pública/Patrimonio	\$3,519,954	\$3,519,954
			Resultado por Posición Monetaria	3,519,954	3,519,954
			Resultado por Tenencia de Activos no Monetarios	0	0
			Total Hacienda Pública/Patrimonio	\$263,114,432	\$256,525,531
Total del Activo	\$276,129,720	\$266,971,998	Total de Pasivo y Hacienda Pública/ Patrimonio	\$276,129,720	\$266,971,998

Bajo protesta de decir verdad declaramos que los Estados Financieros y sus notas, son razonablemente correctos y son responsabilidad del emisor.



Mtra. Adriana Gallegos Carrión
Dirección General



C.P. Alejandro Andrés Ceballos Treviño
Dirección de Administración y Finanzas

Cuenta Pública 2022

Cuenta Pública 2022

Estado de Cambios en la Situación Financiera

Al 31 de diciembre 2022 y 2021

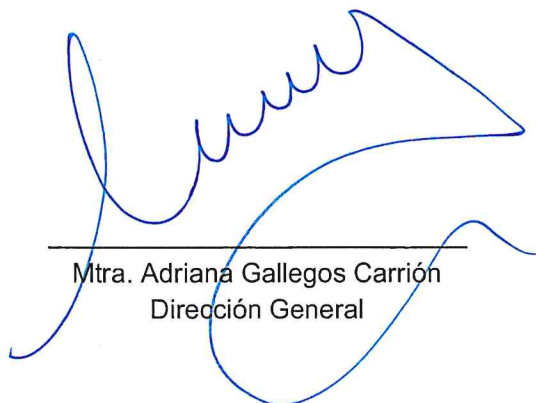
(Pesos)

Museo de Historia Mexicana					
Concepto	Origen	Aplicación	Concepto	Origen	Aplicación
ACTIVO	\$11,114,768	\$20,272,490	PASIVO	\$2,568,965	\$144
Activo Circulante	\$0	\$18,016,407	Pasivo Circulante	\$26,976	\$144
Efectivo y Equivalentes	0	17,969,754	Cuentas por Pagar a Corto Plazo	26,976	0
Derechos a Recibir Efectivo y Equivalentes	0	46,653	Documentos por Pagar a Corto Plazo	0	0
Derechos a Recibir Bienes o Servicios	0	0	Porción a Corto Plazo de la Deuda Pública a Largo Plazo	0	0
Inventarios	0	0	Títulos y Valores a Corto Plazo	0	0
Almacenes	0	0	Pasivos Diferidos a Corto Plazo	0	0
Estimación por Pérdida o Deterioro de Activos Circulantes	0	0	Fondos y Bienes de Terceros en Garantía y/o Administración a Corto Plazo	0	0
Otros Activos Circulantes	0	0	Provisiones a Corto Plazo	0	0
			Otros Pasivos a Corto Plazo	0	144
Activo No Circulante	\$11,114,768	\$2,256,083	Pasivo No Circulante	\$2,541,989	\$0
Inversiones Financieras a Largo Plazo	0	0	Cuentas por Pagar a Largo Plazo	0	0
Derechos a Recibir Efectivo o Equivalentes a Largo Plazo	0	0	Documentos por Pagar a Largo Plazo	0	0
Bienes Inmuebles, Infraestructura y Construcciones en Proceso	0	0	Deuda Pública a Largo Plazo	0	0
Bienes Muebles	0	1,002,406	Pasivos Diferidos a Largo Plazo	0	0
Activos Intangibles	0	1,253,677	Fondos y Bienes de Terceros en Garantía y/o en Administración a Largo Plazo	0	0
Depreciación, Deterioro y Amortización Acumulada de Bienes	11,114,768	0	Provisiones a Largo Plazo	2,541,989	0
Activos Diferidos	0	0			
Estimación por Pérdida o Deterioro de Activos no Circulantes			HACIENDA PÚBLICA/PATRIMONIO	\$28,983,336	\$22,394,435
Otros Activos no Circulantes	0	0	Hacienda Pública/ Patrimonio Contribuido	\$0	\$0
			Aportaciones	0	0
			Donaciones de Capital	0	0
			Actualización de la Hacienda Pública/Patrimonio	0	0
			Hacienda Pública/ Patrimonio Generado	\$28,983,336	\$22,394,435
			Resultados del Ejercicio (Ahorro/Desahorro)	28,953,491	0
			Resultados de Ejercicios Anteriores	0	22,394,435
			Revalúos	0	0
			Reservas	0	0
			Rectificaciones de Resultados de Ejercicios Anteriores	29,845	0


Cuenta Pública 2022

	<i>Exceso o Insuficiencia en la Actualización de la Hacienda Pública/Patrimonio</i>	
	\$0	\$0
Resultado por Posición Monetaria	0	0
Resultado por Tenencia de Activos no Monetarios	0	0

Bajo protesta de decir verdad declaramos que los Estados Financieros y sus notas, son razonablemente correctos y son responsabilidad del emisor.



Mtra. Adriana Gallegos Carrión
Dirección General



C.P. Alejandro Andrés Ceballos Treviño
Dirección de Administración y Finanzas

Cuenta Pública 2022

Cuenta Pública 2022

Estado Analítico del Activo

Del 1 de enero al 31 de diciembre 2022

(Pesos)


Museo de Historia Mexicana

Concepto	Saldo Inicial 1	Cargos del Período 2	Abonos del Período 3	Saldo Final 4=(1+2-3)	Variación del Período (4-1)
ACTIVO	266,971,998	436,116,718	426,958,996	276,129,720	9,157,722
Activo Circulante	56,145,369	433,860,635	415,844,228	74,161,776	18,016,407
Efectivo y Equivalentes	56,127,003	290,812,241	272,842,487	74,096,757	17,969,754
Derechos a recibir Efectivo y Equivalentes	7,565	124,414,434	124,367,781	54,218	46,653
Derechos a Recibir Bienes o Servicios	0	55,419	55,419	0	0
Inventarios	0	0	0	0	0
Almacenes	0	18,578,541	18,578,541	0	0
Estimación por Pérdida o Deterioro de Activos Circulantes	0	0	0	0	0
Otros Activos Circulantes	10,801	0	0	10,801	0
Activo No Circulante	210,826,629	2,256,083	11,114,768	201,967,944	(8,858,685)
Inversiones Financieras a largo Plazo	0	0	0	0	0
Derechos a Recibir Efectivo o Equivalentes a Largo Plazo	0	0	0	0	0
Bienes Inmuebles Infraestructura y Construcciones en Proceso	220,790,137	0	0	220,790,137	0
Bienes Muebles	173,055,707	1,002,406	0	174,058,113	1,002,406
Activos Intangibles	5,512,843	1,253,677	0	6,766,520	1,253,677
Depreciación, Deterioro y Amortización Acumulada de Bienes	(188,532,058)	0	11,114,768	(199,646,826)	(11,114,768)
Activos Diferidos	0	0	0	0	0
Estimación por Pérdida o Deterioro de Activos no Circulantes	0	0	0	0	0
Otros Activos no Circulantes	0	0	0	0	0

Bajo protesta de decir verdad declaramos que los Estados Financieros y sus Notas son razonablemente correctos y responsabilidad del emisor



Mtra. Adriana Gallegos Carrión
Dirección General




C.P. Alejandro Andrés Ceballos Treviño
Dirección de Administración y Finanzas

Cuenta Pública 2022

Cuenta Pública 2022 Estado Analítico de la Deuda y Otros Pasivos Del 1 de enero al 31 de diciembre 2022 (Pesos) Museo de Historia Mexicana				
Denominación de las Deudas	Moneda de Contratación	Institución o País Acreedor	Saldo Inicial del Período	Saldo Final del Período
DEUDA PÚBLICA				
Corto Plazo				
Deuda Interna				
Instituciones de Crédito			0	0
Títulos y Valores:			0	0
Arrendamientos Financieros			0	0
Deuda Externa				
Organismos Financieros Internacionales			0	0
Deuda Bilateral:			0	0
Títulos y Valores:			0	0
Arrendamientos Financieros:			0	0
Subtotal a Corto Plazo			0	0
Largo Plazo:				
Deuda Interna				
Instituciones de Crédito			0	0
Títulos y Valores:			0	0
Arrendamientos Financieros			0	0
Deuda Externa				0
Organismos Financieros Internacionales			0	0
Deuda Bilateral:			0	0
Títulos y Valores:			0	0
Arrendamientos Financieros:			0	0
Subtotal a Largo Plazo			0	0
Otros Pasivos:	Pesos Mexicanos	Pasivos en México	10,446,467	13,015,288
Total Deuda y Otros Pasivos			10,446,467	13,015,288

Bajo protesta de decir verdad declaramos que los Estados Financieros y sus Notas son razonablemente correctos y responsabilidad del emisor


Mtra. Adriana Gallegos Carrión
Dirección General


C.P. Alejandro Andrés Ceballos Treviño
Dirección de Administración y Finanzas

Cuenta Pública 2022

Cuenta Pública 2022

Estado de Variación en la Hacienda Pública

Del 1 de enero al 31 de diciembre 2022

(Pesos)

Museo de Historia Mexicana

Concepto	Hacienda Pública / Patrimonio Contribuido	Hacienda Pública/Patrimonio Generado de Ejercicios Anteriores	Hacienda Pública/Patrimonio Generado del Ejercicio	Ajustes por Cambios de Valor	Total
Hacienda Pública / Patrimonio Contribuido Neto de 2021	276,331,039	0	0	0	276,331,039
Aportaciones	248,957,500	0	0	0	248,957,500
Donaciones de Capital	7,457,326	0	0	0	7,457,326
Actualización de la Hacienda Pública/Patrimonio	19,916,213	0	0	0	19,916,213
Hacienda Pública / Patrimonio Generado Neto de 2021	0	(931,027)	(22,394,435)	0	(23,325,462)
Resultados del Ejercicio (Ahorro/Desahorro)	0	0	(22,394,435)	0	(22,394,435)
Resultados de Ejercicios Anteriores	0	5,669,519	0	0	5,669,519
Revalúos	0	0	0	0	0
Reservas	0	0	0	0	0
Rectificaciones de Resultados de Ejercicios Anteriores	0	(6,600,546)	0	0	(6,600,546)
Cambios en el Exceso o Insuficiencia en la Actualización de la Hacienda Pública/Patrimonio Neto 2021	0	0	0	3,519,954	3,519,954
Resultado por Posición Monetaria	0	0	0	3,519,954	3,519,954
Resultado por Tenencia de Activos no Monetarios	0	0	0	0	0
Hacienda Pública/Patrimonio Neto Final 2021	276,331,039	(931,027)	(22,394,435)	3,519,954	256,525,531
Cambios en La Hacienda Pública/Patrimonio Neto del Ejercicio 2022	0	0	0	0	0
Aportaciones	0	0	0	0	0
Donaciones de Capital	0	0	0	0	0
Actualización de la Hacienda Pública/Patrimonio	0	0	0	0	0
Variaciones de la Hacienda Pública/Patrimonio Neto del Ejercicio 2022	0	(22,394,435)	28,983,336	0	6,588,901
Resultados del Ejercicio (Ahorro/Desahorro)	0	0	6,559,056	0	6,559,056
Resultados de Ejercicios Anteriores	0	(22,394,435)	22,394,435	0	0
Revalúos	0	0	0	0	0
Reservas	0	0	0	0	0
Rectificaciones de Resultados de Ejercicios Anteriores	0	0	29,845	0	29,845


Cuenta Pública 2022

Cambios en el Exceso o Insuficiencia en la Actualización de la Hacienda Pública/Patrimonio Neto 2022	0	0	0	0	0
Resultado por Posición Monetaria	0	0	0	0	0
Resultado por Tenencia de Activos no Monetarios	0	0	0	0	0
Hacienda Pública / Patrimonio Neto Final 2022	276,331,039	(23,325,462)	6,588,901	3,519,954	263,114,432

Bajo protesta de decir verdad declaramos que los Estados Financieros y sus Notas son razonablemente correctos y responsabilidad del emisor



Mtra. Adriana Gallegos Carrión
Dirección General



C.P. Alejandro Andrés Ceballos Treviño
Dirección de Administración y Finanzas

Cuenta Pública 2022

Cuenta Pública 2022

Estado de Flujos de Efectivo
Del 1 de enero al 31 de diciembre 2022 y 2021
(Pesos)

Museo de Historia Mexicana

Concepto	Cuarto Trim. 2022	Cuarto Trim. 2021	Concepto	Cuarto Trim. 2022	Cuarto Trim. 2021
Flujo de Efectivo de las Actividades de la Operación			Flujo de Efectivo de las Actividades de Inversión		
Origen	103,428,431	79,690,757	Origen	0	130,000
Impuestos	0	0	Bienes inmuebles, Infraestructura y Construcciones en Proceso	0	0
Cuotas y Aportaciones de Seguridad Social	0	0	Bienes Muebles	0	130,000
Contribuciones de Mejoras	0	0	Otros Orígenes de Inversión	0	0
Derechos	0	0			
Productos de Tipo Corriente	5,204,578	2,828,881	Aplicación	2,226,238	10,099,401
Aprovechamientos de Tipo Corriente	0	0	Bienes Inmuebles, Infraestructura y Construcción en Proceso	0	0
Ingresos por Ventas de Bienes y Servicios	9,292,924	5,260,775	Bienes Muebles	972,561	8,304,536
Ingresos no comprendidos en las Fracciones de la Ley de Ingresos Causados	0	0	Otras Aplicaciones de Inversión	1,253,677	1,794,865
en Ejercicios Fiscales Anteriores Pendientes de Liquidación o Pago	0	0			
Participaciones y Aportaciones	27,962,242	0	Flujo Neto de Efectivo por Actividades de Inversión	(2,226,238)	(9,969,401)
Transferencias, Asignaciones y Subsidios y Otras Ayudas	59,425,725	70,552,356			
Otros Orígenes de Operación	1,542,962	1,048,745	Flujo de Efectivo por las Actividades de Financiamiento		
			Origen	(46,653)	(3,771)
Aplicaciones	83,212,619	91,435,077	Endeudamiento Neto	0	0
Servicios Personales	48,222,296	46,422,164	Interno	0	0
Materiales y Suministros	5,857,646	3,927,154	Externo	0	0
Servicios Generales	29,132,677	37,289,094	Otros Orígenes de Financiamiento	(46,653)	(3,771)
Transferencias Internas y Asignaciones al Sector Público	0	0			
Transferencias al resto del Sector Público	0	0	Aplicación	(26,833)	2,871,893
Subsidios y Subvenciones	0	0	Servicio de la Deuda	0	0
Ayudas Sociales	0	0	Interno	0	0
Pensiones y Jubilaciones	0	0	Externo	0	0
Transferencias a Fideicomisos, Mandatos y Contratos Análogos	0	0	Otras Aplicaciones de Financiamiento	(26,833)	2,871,893
Transferencias a la Seguridad Social	0	0			
Donativos	0	0	Flujos Netos de Efectivo por Actividades de Financiamiento	(19,820)	(2,875,664)
Transferencias al Exterior	0	0			
Participaciones	0	0			
Aportaciones	0	0	Incremento/Disminución Neta en el Efectivo y Equivalente al Efectivo	17,969,754	(24,589,385)
Convenios	0	0			
			Efectivo y Equivalentes al Efectivo al Inicio del Ejercicio (1)	56,127,003	80,716,388

Cuenta Pública 2022

Otras Aplicaciones de Operación	0	3,796,665	Efectivo y Equivalentes al Efectivo al Final del Ejercicio (1)	74,096,757	56,127,003
Flujo neto de Efectivo por Actividades de Operación	20,215,812	(11,744,320)			

Bajo protesta de decir verdad declaramos que los Estados Financieros y sus Notas son razonablemente correctos y responsabilidad del emisor


Mtra. Adriana Gallegos Carrión
Dirección General

C.P. Alejandro Andrés Ceballos Treviño
Dirección de Administración y Finanzas

Cuenta Pública 2022

Informe de Pasivos Contingentes

Juicio Laboral promovido en contra del Museo de Historia Mexicana Expediente P (1/170/17), por la C. Liliana Deyanira Piña Castillo.



Mtra. Adriana Gallegos Carrión
Dirección General



C.P. Alejandro Andrés Ceballos Treviño
Dirección de Administración y Finanzas

**NOTAS A LOS ESTADOS FINANCIEROS
AL 31 DE DICIEMBRE DEL 2022 Y 31 DE DICIEMBRE DE 2021
(Pesos)**

1.- CONSTITUCIÓN, OBJETO SOCIAL Y ACTIVIDADES DEL ORGANISMO

I. Constitución

El Museo de Historia Mexicana, Organismo Público Descentralizado, fue constituido según el Decreto número 329 publicado en el Periódico Oficial del Estado de Nuevo León el 1 de agosto de 1994 con personalidad jurídica y patrimonio propio.

La junta de Gobierno es la Autoridad máxima para la administración y operación del Organismo. Su patrimonio se integra por las aportaciones del gobierno federal, gobierno estatal y los municipios o instituciones públicas y privadas y de los resultados de las actividades del año y de los anteriores.

II. Objeto social:

Su objeto principal consiste en consolidar, preservar y difundir testimonios de la historia mexicana, contribuyendo con la educación a través del conocimiento de los elementos históricos básicos de nuestra cultura, así como vigilar el adecuado contenido histórico del patrimonio cultural a exhibir

III. Actividades del Organismo

Ingresos Propios

Los ingresos propios del Museo de Historia Mexicana corresponden a los servicios prestados al público, como son las taquillas por el ingreso al Museo de Historia Mexicana o al Museo del Noreste (en el Museo del Palacio la entrada es gratuita), rentas de espacios, estacionamientos, membresías, así como los obtenidos por la Tienda y el Restaurante del Museo.

Aportaciones del Estado:

Para atender sus objetivos, anualmente el Gobierno de Estado le asigna un presupuesto para aplicarse a los gastos de operación, el cual es publicado en el Diario Oficial del Estado de Nuevo León, en la Ley de egresos para el ejercicio 2022.

Régimen fiscal:

El Museo de Historia Mexicana no es sujeto del Impuesto Sobre la Renta (ISR), por ser un Organismo Público del Gobierno del Estado de Nuevo León. Las disposiciones fiscales, en particular la Ley del Impuesto Sobre la Renta, establece que estos Organismos solamente tendrán la obligación de retener y enterar el Impuesto Sobre la Renta, cuando realicen pagos terceros, así como exigir la documentación que reúna requisitos fiscales, en términos de dicha Ley.

No obstante, el Organismo se encuentra obligado a cumplir con diversas obligaciones fiscales establecidas en la Ley del IVA, de Seguridad Social (ISSSTELEON) e Impuesto sobre Nóminas.

2.- BASES DE PREPARACIÓN DE LOS ESTADOS FINANCIEROS

Los estados financieros adjuntos cumplen con las disposiciones establecidas por el Consejo Nacional de Armonización Contable (CONAC) conforme a lo dispuesto por el Manual de Contabilidad Gubernamental, y a las leyes Federal de Presupuesto y Responsabilidad Hacendaria y Orgánica de la Administración Pública Federal, para mostrar una presentación razonable de la situación financiera del Organismo. El marco Conceptual de Contabilidad Gubernamental (MCCG) establece que la normatividad emitida por las unidades administrativas o instancias competentes en materia de contabilidad gubernamental, las Normas Internacionales de Contabilidad para el Sector Público (NICSP), las Normas de Información Financiera (NIF) mexicanas son supletoriamente parte del MCCG, cuando la ausencia de normatividad así lo requiera.

El organismo, observa y aplica en su operación las disposiciones de las siguientes Leyes del Estado de Nuevo León:

- Constitución Política del Estado Libre y Soberano de Nuevo León.
- Ley de General de Contabilidad Gubernamental (LGCG).
- Ley de Administración Financiera para el Estado de Nuevo León.
- Ley de Adquisiciones, Enajenaciones, Arrendamientos y Prestación de Servicios para la Administración Pública del Estado de Nuevo León.
- Reglamento de la Ley de Adquisiciones, Enajenaciones, Arrendamientos y Prestación de Servicios para la Administración Pública del Estado de Nuevo León.
- Ley de Justicia Administrativa para el Estado de Nuevo León.

3.- ADOPCIÓN DE LA LEY GENERAL DE CONTABILIDAD GUBERNAMENTAL

El 31 de diciembre de 2008 fue publicada en el Diario Oficial de la Federación la Ley General de Contabilidad Gubernamental, que tiene por objeto establecer los criterios generales que regirán la Contabilidad Gubernamental y la emisión de información financiera de los entes públicos, con el fin de lograr su adecuada armonización, para facilitar a los entes públicos el registro y la fiscalización de los activos, pasivos, ingresos y gastos y, en general, contribuir a medir la eficacia, economía y eficiencia del gasto e ingresos públicos.

De acuerdo a los plazos establecidos es a partir del ejercicio terminado el 31 de diciembre de 2012, las entidades están obligadas a presentar sus estados financieros y la información correspondiente apegados a esta nueva normatividad.

El Museo de Historia Mexicana emite su Manual de Contabilidad Gubernamental y lo actualiza por última vez el 01 de enero de 2018, con el objeto de proporcionar a la administración del Museo de Historia Mexicana una herramienta metodológica y normativa que permita aterrizar de manera armonizada, el Manual de Contabilidad Gubernamental emitido por el CONAC, al nivel de afectación del Museo de Historia Mexicana, asegurando con ello el cabal cumplimiento de la Ley General de Contabilidad Gubernamental y de los acuerdos emitidos por CONAC.

El Marco Conceptual de Contabilidad Gubernamental (MCCG) se integra por los apartados siguientes:

Cuenta Pública 2022

- i. Características del Marco Conceptual de Contabilidad Gubernamental.
- ii. Sistema de Contabilidad Gubernamental. (SCG)
- iii. Postulados Básicos de Contabilidad Gubernamental.
- iv. Necesidades de información financiera de los usuarios.
- v. Cualidades de la información financiera a producir.
- vi. Estados presupuestarios, financieros y económicos a producir y sus objetivos.
- vii. Definición de la estructura básica de los estados financieros a elaborar.

Las normas que se refieren a la valoración de los activos y el patrimonio de los entes públicos, que permiten definir y estandarizar los conceptos básicos de valuación contenidos en las normas particulares aplicables a los distintos elementos integrantes de los estados financieros, forman parte de este MCCG.

En forma supletoria a las normas de la Ley de Contabilidad y a las emitidas por el CONAC, se aplicarán las siguientes:

La Normatividad emitida por las unidades administrativas o instancias competentes en materia de Contabilidad Gubernamental;

Las Normas Internacionales de Contabilidad para el Sector Público (NICSP) emitidas por la Junta de Normas Internacionales de Contabilidad del Sector Público (International Public Sector Accounting Standards Board, International Federation of Accountants -IFAC-), entes en materia de Contabilidad Gubernamental;

Las Normas de Información Financiera del Consejo Mexicano para la Investigación y Desarrollo de Normas de Información Financiera (CINIF).

El Sistema de Contabilidad Gubernamental (SCG) está conformado por el conjunto de registros, procedimientos, criterios e informes estructurados sobre la base de principios técnicos comunes destinados a captar, valorar, registrar, procesar, exponer e interpretar en forma sistemática, las transacciones, transformaciones y eventos identificables y cuantificables que, derivados de la actividad económica y expresados en términos monetarios, modifican la situación patrimonial de los entes públicos en particular y de las finanzas públicas en general. El SCG, al que deberán sujetarse el Museo de Historia Mexicana, registrará de manera armónica, delimitada y específica las operaciones presupuestarias y contables derivadas de la gestión pública, así como otros flujos económicos. De igual forma, generará periódicamente estados financieros confiables, oportunos, comprensibles, periódicos y comparables, expresados en términos monetarios.

Los Postulados básicos de Contabilidad Gubernamental, tienen como objetivo sustentar técnicamente la contabilidad gubernamental, así como organizar la efectiva sistematización que permita la obtención de información veraz, clara y concisa, los cuales se enuncian a continuación:

- Sustancia Económica.
- Entes Públicos.
- Existencia Permanente.
- Revelación Suficiente.
- Importancia Relativa.
- Registro e Integración Presupuestaria.

Cuenta Pública 2022

- Consolidación de la Información Financiera.
- Devengo Contable.
- Valuación.
- Dualidad Económica.
- Consistencia.

Los estados financieros adjuntos cumplen con las disposiciones establecidas por el Consejo Nacional de Armonización Contable (CONAC) conforme a lo dispuesto por el Manual de Contabilidad Gubernamental, y a las leyes Federal de Presupuesto y Responsabilidad Hacendaria y Orgánica de la Administración Pública Federal, para mostrar una presentación razonable de la situación financiera del Organismo

4.- RESUMEN DE LAS PRINCIPALES NORMAS CONTABLES Y PRESUPUESTALES

El Organismo preparó sus estados financieros conforme a la a la Ley General de Contabilidad Gubernamental y Normatividad aplicable emitidas por el Consejo Nacional de Armonización Contable (CONAC) las cuales requieren que la administración efectúe ciertas estimaciones y utilice ciertos supuestos para determinar la validación de algunas partidas incluidas en los estados financieros, y para hacer las revelaciones que se requieren presentar en los mismos. La administración considera que las estimaciones y supuestos utilizados son las adecuadas en las circunstancias, aun cuando su efecto final pueda llegar a diferir del efecto de dichas hipótesis.

a) Reconocimiento de los efectos de la inflación.

Con la entrada en vigor, a partir del 1º de enero de 2008, de las disposiciones establecidas en la Norma de Información Financiera B-10 "Efectos de la inflación", emitido por el Consejo Mexicano para la Investigación y Desarrollo de Normas de Información Financiera (CINIF), el Museo de Historia Mexicana no aplicó el método integral para reconocer los efectos en la inflación en los estados financieros al 31 de diciembre de 2022, en atención a que se está en un entorno económico no inflacionario debido a que la inflación acumulada de los tres ejercicios anuales anteriores fue inferior al 26%, tal como lo establece la citada Norma de Información Financiera. La última re-expresión integral reconocida en los estados financieros fue al 31 de diciembre de 2008.

El porcentaje de inflación acumulada de los tres ejercicios anteriores a los del ejercicio de 2022, son los siguientes

Ejercicios	2022
2020	3.15%
2021	7.36%
2022	7.82%
Suma	18.33%

b) Efectivo y Equivalentes

Recursos a corto plazo de gran liquidez que son fácilmente convertibles en importes determinados de efectivo, estando sujetos a un riesgo mínimo de cambio en su valor. Las inversiones del Museo de Historia Mexicana corresponden a Sociedades de Inversión y son a corto plazo es decir a un plazo menor a 3 meses.

Cuenta Pública 2022

c) Derechos a recibir efectivo o equivalentes.

Representan los derechos de cobro originados en el desarrollo de las actividades del ente público, de los cuales se espera recibir una contraprestación representada en recursos, bienes o servicios; en un plazo menor o igual a doce meses.

d) Bienes Muebles, Inmuebles, e Intangibles

Representa el monto de todo tipo de bienes inmuebles, infraestructura y construcciones; así como los gastos derivados de actos de su adquisición, adjudicación, expropiación e indemnización y los que se generen por estudios de pre inversión, cuando se realicen por causas de interés público. Los Bienes Muebles Representan el monto de los bienes muebles requeridos en el desempeño de las actividades del ente público.

e) Depreciación, deterioro y amortización acumulada de bienes.

Representa el monto de las depreciaciones, deterioro y amortizaciones de bienes e Intangibles, de acuerdo a los lineamientos que emita el CONAC. Integra los montos acumulados de ejercicios fiscales anteriores.

La vida útil de los Bienes Muebles fue determinada mediante un avalúo, inspeccionando las condiciones de uso de los bienes, así como sus características específicas.

Los Activos intangibles se amortizan únicamente aquellos que tienen vida útil definida.

El Organismo realiza el levantamiento físico del inventario de los bienes muebles e inmuebles. Dicho inventario se concilia con el registro contable de los mismos.

f) Régimen fiscal:

El Organismo no es sujeto del Impuesto Sobre la Renta (ISR), por ser un Organismo Público Descentralizado del Gobierno del Estado de Nuevo León. Las disposiciones fiscales, en particular la Ley del Impuesto Sobre la Renta, establece que estos Organismos solamente tendrán la obligación de retener y enterar el Impuesto Sobre la Renta, cuando realicen pagos terceros, así como exigir la documentación que reúna requisitos fiscales, en términos de dicha Ley.

No obstante, el Organismo se encuentra obligado a cumplir con diversas obligaciones fiscales establecidas en la Ley del IVA, de Seguridad Social (ISSSTELEON) e Impuesto sobre Nóminas.

g) Hacienda Pública /Patrimonio.

Representa la diferencia del activo y pasivo del ente público. Incluye el resultado de la gestión de ejercicios anteriores y se clasifica en Patrimonio contribuido y Patrimonio Generado.

Hacienda Pública/ Patrimonio Contribuido

Representa las aportaciones, con fines permanentes del sector privado, público y externo que incrementan la Hacienda Pública/Patrimonio del Organismo, así como los efectos identificables y cuantificables que le afectan de acuerdo con los lineamientos que emite el CONAC.

Hacienda Pública/ Patrimonio Generado

Representa la acumulación de resultados de la gestión de ejercicios anteriores, incluyendo las aplicadas a las reservas, resultados del ejercicio en operación y los eventos identificables y cuantificables que le afectan de acuerdo con los lineamientos emitidos por el CONAC.

Cuenta Pública 2022

h) Beneficios a los empleados

De conformidad con la Ley del Servicio Civil del Estado de Nuevo León, el Organismo tiene la obligación por el pago de las primas de antigüedad que los empleados y trabajadores tienen derecho a percibir al terminar la relación laboral después de 15 años de servicio, así como también, por concepto de indemnizaciones cuando sean despedidos en ciertas condiciones.

El organismo proporciona pagos por prima de antigüedad a sus empleados; estos pagos consisten en un pago único equivalente a 12 días de salario por cada año de servicio, a todos los empleados con aproximadamente 15 años, si es por despido involuntario. También proporciona pagos por indemnizaciones a los empleados, en caso de despido injustificado, y el beneficio consiste en un pago único equivalente a 3 meses de salario, más 20 días de salario por cada año de servicio.

El Organismo reconoce el pasivo por prima de antigüedad a través de valuación Actuarial de los beneficios otorgados al personal de base fija y de acuerdo al cálculo actuarial del costo estimado al 31 de diciembre de 2022 y costo estimado 2022 NIF D-3.

i) Participaciones y aportaciones.

Comprende el importe de los ingresos de las Entidades Federativas y Municipios por concepto de participaciones y aportaciones, incluye los recursos recibidos para la ejecución de programas federales a través de las Entidades Federativas y los Municipios mediante la reasignación de responsabilidades y recursos presupuestarios, en los términos de los convenios que celebren con el Gobierno Federal con éstas.

j) Reconocimiento de los ingresos por venta de bienes y servicios.

El Organismo reconoce los ingresos conforme se prestan, devengan o se recaudan las contraprestaciones con terceros, en el caso de recursos estatales y federales cuando se recaudan la partida presupuestal.

NOTAS DE DESGLOSE

5.- EFECTIVO Y EQUIVALENTES

Al 31 de diciembre de 2022 y de 2021, el rubro se integra como sigue:

Cuenta	2022	2021
Efectivo	\$ 81,899	\$ 81,899
Bancos / Tesorería	\$ 406,768	\$ 444,472
Inversiones Temporales	\$ 73,608,090	\$ 55,600,632
Total	\$ 74,096,757	\$ 56,127,003

Cuenta Pública 2022

NOTAS AL ESTADO DE FLUJO DE EFECTIVO

Las adquisiciones de Actividades de Inversión efectivamente pagadas se visualizan a continuación:

Adquisiciones de Actividades de Inversión efectivamente pagadas

Concepto	2022	2021
Bienes Inmuebles, Infraestructura y Construcciones en Proceso	0	0
Terrenos	0	0
Viviendas	0	0
Edificios no Habitacionales	0	0
Infraestructura	0	0
Construcciones en Proceso en Bienes de Dominio Público	0	0
Construcciones en Proceso en Bienes Propios	0	0
Otros Bienes Inmuebles	0	0
Bienes Muebles	972,561	9,682,430
Mobiliario y Equipo de Administración	793,135	4,417,772
Mobiliario y Equipo Educacional y Recreativo	56,840	185,638
Equipo e Instrumental Médico y de Laboratorio	0	0
Vehículos y Equipo de Transporte	0	0
Equipo de Defensa y Seguridad	0	0
Maquinaria, Otros Equipos y Herramientas	122,586	5,079,020
Colecciones, Obras de Arte y Objetos Valiosos	0	0
Activos Biológicos	0	0
Otras Inversiones	1,253,677	416,970
Total	2,226,238	10,099,400

La Conciliación de Flujos de Efectivo Netos se muestra en la siguiente tabla:

CONCILIACIÓN DE FLUJOS DE EFECTIVO NETOS

Concepto	2022	2021
Resultados del Ejercicio Ahorro/Desahorro	6,559,056	(22,394,435)
Movimientos de partidas (o rubros) que no afectan al efectivo	13,656,756	10,650,115
Depreciación y Amortización	11,114,767	12,027,051
Incrementos en las provisiones	2,541,989	2,349,312
Otros gastos		100,417
Ganancia/pérdida en venta de bienes muebles, inmuebles e intangibles		(30,000)
Reintegro de recursos estatales		(3,796,665)
Flujos de Efectivo Netos de las Actividades de Operación	20,215,812	(11,744,320)

Cuenta Pública 2022

6.- DERECHOS A RECIBIR EFECTIVO Y EQUIVALENTES

Al 31 de diciembre de 2022 y de 2021, el rubro se integra como sigue:

6.-DERECHOS A RECIBIR EFECTIVO O EQUIVALENTES		
	2022	2021
CUENTAS POR COBRAR	54,218	7,565
DEUDORES DIVERSOS	0	0
TOTAL DE CTAS POR COBRAR	54,218	7,565

	2022	2021
ANTIGÜEDAD		
0 A 30 DIAS	54,218	7,565
SUPERIORES A 365 DIAS		
TOTAL	54,218	7,565

7.- BIENES MUEBLES E INMUEBLES, INFRAESTRUCTURA Y CONSTRUCCIONES EN PROCESO

Al 31 de diciembre de 2022 y de 2021, las inversiones en inmuebles, maquinaria y equipo se integran como sigue:

Concepto	2021	Adiciones /Bajas	Revaluación, Ajustes y Reclasificaciones	2022
Edificios	220,790,137	0	0	220,790,137
Total Bienes Inmuebles	\$ 220,790,137	\$ 0	\$ 0	\$ 220,790,137
Mobiliario y Equipo de Administración	44,001,540	822,980	0	44,824,520
Mobiliario y Equipo Educacional y Recreativo	21,970,719	56,840	0	22,027,559
Equipo de Transporte	745,600	0	0	745,600
Equipo de Defensa y Seguridad	5,879,676	0	0	5,879,676
Maquinaria, Otros Equipos y Herramientas	13,415,265	122,586	0	13,537,851
Colecciones, Obras de Arte y Objetos Valiosos	87,042,907	0	0	87,042,907
Total Bienes Muebles	\$ 173,055,707	\$ 1,002,406	\$ 0	\$ 174,058,113
Total Activos Intangibles	5,512,843	1,253,677	0	6,766,520
Depreciación, Deterioro y Amortización	-	-	0	-
	188,532,058	11,114,768		199,646,826
Bienes Muebles e Inmuebles e Intangibles Neto	\$ 210,826,629	\$ -8,858,685	\$ 0	\$ 201,967,944

La depreciación y la amortización se calculan en base a la normativa publicada por el CONAC, detallada más puntualmente en las "Principales Reglas de Registro y Valoración del Patrimonio

Cuenta Pública 2022

(Elementos Generales)” y en las “Reglas Específicas del Registro y Valoración del Patrimonio”, siendo la fórmula establecida la siguiente:

$$\frac{\text{Costo de adquisición del activo depreciable o amortizable} - \text{Valor de desecho}}{\text{Vida útil}}$$

La vida útil y el valor de desecho de los bienes del Museo de Historia Mexicana se estableció mediante un avalúo realizado por un perito externo en el ejercicio 2021. Durante el ejercicio 2022 se realizó una revisión a la vida útil de los bienes muebles, en dónde algunos bienes sufrieron alguna modificación en su vida útil, en proporción a su situación particular de condiciones al cierre del ejercicio 2022. La modificación más recurrente de vida útil fue en aquellos bienes cuya disposición final y baja de los libros contables, se estableció su venta en el primer trimestre del ejercicio 2023, dado que al término del ejercicio 2022 representan condiciones obsoletas y en desuso de funcionamiento en la operación de 3 museos.

8.- CUENTAS POR PAGAR A CORTO PLAZO

Al 31 de diciembre de 2022 y de 2021, se integra como sigue:

Cuenta	2022	2021
Servicios Personales por Pagar	3,116,287	2,847,022
Retenciones y Contribuciones por pagar	2,097,117	1,951,650
Proveedores por pagar	1,034,203	1,421,959
Otras Pasivos Circulantes	12,234	12,377
Total Cuentas por pagar corto plazo	\$ 6,259,841	\$ 6,233,009

Antigüedad	2022	2021
Cuentas por pagar de 0 a 30 días	\$ 6,259,841	\$ 3,412,645
Cuentas por pagar de 31 a 90 días	\$ 0	\$ 2,820,364
Total Cuentas por Pagar	\$ 6,259,841	\$ 6,233,009

9.- POVISIONES A LARGO PLAZO (OBLIGACIONES LABORALES Y SEGURIDAD SOCIAL).

El Organismo reconoce el pasivo por prima de antigüedad a través de valuación actuarial de los beneficios otorgados al personal de base fija y de acuerdo al cálculo actuarial del costo estimado al 31 de diciembre de 2022 NIF D-3, que le correspondería por pagar si despidiera a todo su personal el cual ha disminuido de acuerdo al cálculo y para la presentación debido a la poca rotación del personal que se tiene en plantilla fija.

Cuenta Pública 2022

Al 31 de diciembre de 2022 el importe es de \$6,755,447 y al 31 de diciembre de 2021, el pasivo por obligaciones laborales registrado asciende a \$4,213,458 respectivamente, de acuerdo a lo determinado por el cálculo y la valuación actuarial por parte de "Valuaciones Actuariales del Norte", así como los movimientos en el ejercicio 2022.

A continuación, se presentan las cifras relevantes de las obligaciones laborales derivado del registro para ejercicio 2022 y 2021.

Beneficios por Terminación y Retiro:

Concepto	2022	2021
Provisiones a Largo Plazo	\$ <u>6,755,447</u>	\$ <u>4,213,458</u>

Información Adicional

Número de empleados	106	114
Antigüedad promedio	9.40 años	8.35 años
Personas dadas de baja	10	10
Personas de nuevo ingreso	7	18
Nómina Anual (Salario Base)	\$32,813,295.36	\$32,986,305.72
Tasa de descuento	26.89%	26.89%

10.- PRESUPUESTOS DE EGRESOS E INGRESOS.

Para atender sus objetivos, anualmente el Gobierno de Estado de Nuevo León asigna un presupuesto de Egresos para el Organismo, destinado para los gastos de operación.

Mediante publicación en el Periódico Oficial del Estado de Nuevo León, se autorizó el presupuesto de egresos para el ejercicio 2022, por un monto de \$79,256,802. Estos ingresos se otorgan durante el transcurso del año de acuerdo a la calendarización programada. Al 31 de diciembre de 2022 se ha recibido la cantidad de \$44,662,352 correspondientes al presupuesto del ejercicio 2022; también se recibieron depósitos en el primer trimestre del 2022, por ministraciones correspondientes al presupuesto de egresos del ejercicio 2021 por la cantidad de \$14,763,373.

En el presente ejercicio, la SFYTGE notificó al organismo que estarían depositando recursos provenientes de Participaciones Federales, que formarían parte del presupuesto aprobado de gasto corriente. La cantidad depositada por este concepto es de \$27,962,242 al cuarto trimestre del ejercicio.

Cuenta Pública 2022

11.- PATRIMONIO

Resultados de Ejercicios Anteriores

CONCEPTO	IMPORTE
Resultados de Ejercicios Anteriores 2021	5,669,519
Resultado del Ejercicio 2021	(22,394,435)
Saldo al 31 de diciembre 2022	<u>(\$16,724,916)</u>

Rectificaciones de Resultados de Ejercicios Anteriores.

CONCEPTO	IMPORTE
Pasivos Cancelados	\$260,601
Reclasificaciones en Activos y Depreciación	(5,628,210)
Reclasificaciones de Depósitos en Garantía y Otros	(20,583)
Reclasificaciones de Resultados (Gastos)	(1,212,355)
Reclasificaciones en Activos (2022)	29,845
Saldo al 31 de diciembre 2022	<u>(\$6,570,701)</u>

12.- INGRESOS POR APORTACIONES DE RECURSOS ESTATALES.

Para atender sus objetivos, anualmente el Gobierno de Estado asigna un presupuesto al Organismo para aplicarse a los gastos de operación.

Al 31 de diciembre de 2022 y de 2021, se integra como sigue:

	2022	2021
Transferencias de la Tesorería del Estado correspondientes al ejercicio 2022	\$44,662,352	\$0
Transferencias de la Tesorería del Estado correspondientes al ejercicio 2021	\$14,763,373	\$70,552,356
Participaciones Federales ejercicio 2022	\$27,962,242	\$0
Saldos	<u>\$87,387,967</u>	<u>\$ 70,552,356</u>

13.- INGRESOS POR VENTA DE BIENES Y SERVICIOS

Los Ingresos Propios obtenidos al 31 de diciembre de 2022 se describen a continuación:

CONCEPTO	MONTO
Entradas al Museo	1,532,260
Estacionamientos	542,422
Rentas de Espacios	2,610,256
Cursos y Seminarios	5,500

Cuenta Pública 2022

Membresías	463,000
Servicios Educativos	187,330
Ingresos de Biblioteca	1,257
Ingresos de Tienda	1,505,264
Ingresos de Restaurante	2,445,635
Total de Ingresos	\$9,292,924

NOTAS DE MEMORIA

14.- CONTINGENCIAS

Existe un Juicio Laboral [EXPEDIENTE P-(1/170/17)] en el Tribunal de Arbitraje del Estado de Nuevo León, derivado de la demanda promovida por la C. Liliana Deyanira Piña Castillo.

Se encuentra en proceso y se estima el 50% de probabilidad de obtener un resultado favorable, ya que se interpuso un amparo directo en fecha 7 de septiembre de 2021, en contra de la resolución del juicio emitido por el Tribunal de Arbitraje del Estado de Nuevo León.

La estimación de la demanda asciende a \$574,224.42 actualizada al cierre del ejercicio 2022, no reconocidos en la contabilidad, solo en cuentas de orden como notas de memoria, debido a que se espera una resolución definitiva por el Tribunal de Arbitraje del Estado de N.L. a dicho amparo promovido por el Museo de Historia Mexicana.

15.- ENTORNO FISCAL.

El Organismo no es sujeto de Impuesto Sobre la Renta (ISR), por ser un Organismo Público Descentralizado del Gobierno del Estado de Nuevo León. Las disposiciones fiscales, en particular la Ley del impuesto sobre la renta, establece que estos Organismos solamente tendrán la obligación de retener y enterar el impuesto sobre la renta, cuando realicen pagos terceros, así como exigir la documentación que reúna requisitos fiscales, en términos de dicha Ley.

16.- CUENTAS DE ORDEN CONTABLES

Las Cuentas de Orden registran eventos, que, si bien no representan hechos económico-financieros que alteren el patrimonio y por lo tanto los resultados del ente público, informan sobre circunstancias contingentes o eventuales de importancia respecto de éste que, en determinadas condiciones, pueden producir efectos patrimoniales en el mismo.

El saldo de las Cuentas de Orden al 31 de diciembre de 2022 es el siguiente:

Cuenta de Orden Contable	Anual 2022	Anual 2021
Demandas Judiciales en proceso de Resolución	574,224	542,556
Resolución de Demandas Judiciales en proceso	(574,224)	(542,556)
Bienes bajo contrato de Comodato	463,948,701	464,377,136
Contrato por Comodato de Bienes	(463,948,701)	(464,377,136)

Cuenta Pública 2022

17.- CONCILIACIÓN CONTABLE PRESUPUESTAL DE LOS INGRESOS


Museo de Historia Mexicana Conciliación entre los Ingresos Presupuestarios y Contables Del 1 de enero al 31 de diciembre del 2022 (Cifras en Pesos)	
Concepto	2022
1. Ingresos Presupuestarios	\$103,428,431
2. Más ingresos contables no presupuestarios	\$ 0
2.1 Ingresos Financieros	0
2.2 Incremento por Variación de Inventarios	0
2.3 Disminución del Exceso de Estimaciones por Pérdida o Deterioro u Obsolescencia	0
2.4 Disminución del Exceso de Provisiones	0
2.5 Otros Ingresos y Beneficios Varios	0
2.6 Otros Ingresos Contables No Presupuestarios	0
3. Menos Ingresos Presupuestarios No Contables	\$ 0
3.1 Aprovechamientos Patrimoniales	0
3.2 Ingresos Derivados de Financiamientos	0
3.3 Otros Ingresos Presupuestarios No Contables	0
4. Ingresos Contables	\$ 103,428,431


18.- CONCILIACIÓN CONTABLE PRESUPUESTAL DE LOS EGRESOS

Museo de Historia Mexicana Conciliación entre los Egresos Presupuestarios y los Gastos Contables Al 31 de diciembre 2022 (Cifras en Pesos)	
Concepto	2022
1. Total de egresos (presupuestarios)	\$85,438,857
2. Menos Egresos Presupuestarios No Contables	2,226,238
2.1 Materias Primas y Materiales de Producción y Comercialización	0
2.2 Materiales y Suministros	0
2.3 Mobiliario y Equipo de Administración	793,135
2.4 Mobiliario y Equipo Educacional y Recreativo	56,840
2.5 Equipo e Instrumental Médico y de Laboratorio	0
2.6 Vehículos y Equipo de Transporte	0
2.7 Equipo de Defensa y Seguridad	0
2.8 Maquinaria, Otros Equipos y Herramientas	122,586
2.9 Activos Biológicos	0
2.10 Bienes Inmuebles	0
2.11 Activos Intangibles	1,253,677

Cuenta Pública 2022

2.12	Obra Pública en Bienes de Dominio Público	0
2.13	Obra Pública en Bienes Propios	0
2.14	Acciones y Participaciones de Capital	0
2.15	Compra de Títulos y Valores	0
2.16	Concesión de Préstamos	0
2.17	Inversiones en Fideicomisos, Mandatos y Otros Análogos	0
2.18	Provisiones para Contingencias y Otras Erogaciones Especiales	0
2.19	Amortización de la Deuda Pública	0
2.20	Adeudos de Ejercicios Fiscales Anteriores (ADEFAS)	0
2.21	Otros Egresos Presupuestales No Contables	0
3. Más gastos contables no presupuestales		\$ 13,656,756
3.1	Estimaciones, Depreciaciones, Deterioros, Obsolescencia y Amortizaciones	11,114,767
3.2	Provisiones	2,541,989
3.3	Disminución de Inventarios	0
3.4	Otros Gastos	0
3.5	Inversión Pública no Capitalizable	0
3.6	Materiales y Suministros (consumos)	0
3.7	Otros Gastos Contables No Presupuestales	0
4. Total de Gasto Contable (4 = 1 - 2 + 3)		\$ 96,869,375


 Mtra. Adriana Gallegos Carrión
 Dirección General


 C.P. Alejandro Andrés Ceballos Treviño
 Dirección de Administración y Finanzas

Cuenta Pública 2022

Información Presupuestaria

Cuenta Pública 2022

Cuenta Pública 2022 Sector Paraestatal Museo de Historia Mexicana Estado Analítico de Ingresos Del 1 de enero al 31 de diciembre 2022						
Ingresos						
Rubro de Ingresos	Estimado	Ampliaciones y Reducciones	Modificado	Devengado	Recaudado	Diferencia
	1	2	3=1+2	4	5	(6=5-1)
Impuestos	0	0	0	0	0	0
Cuotas y Aportaciones de Seguridad Social	0	0	0	0	0	0
Contribuciones de Mejoras	0	0	0	0	0	0
Derechos	0	0	0	0	0	0
Productos	2,895,987	0	2,895,987	5,204,578	5,204,578	2,308,591
Corriente	0	0	0	0	0	0
Capital	0	0	0	0	0	0
Aprovechamientos	0	0	0	0	0	0
Corriente	0	0	0	0	0	0
Capital	0	0	0	0	0	0
Ingresos por Ventas de Bienes y Servicios	7,704,672	0	7,704,672	10,835,886	10,781,668	3,076,996
Participaciones y Aportaciones	0	0	0	27,962,242	27,962,242	27,962,242
Transferencias, Asignaciones, Subsidios y Otras Ayudas	79,256,802	0	79,256,802	59,425,725	59,425,725	(19,831,077)
Ingresos Derivados de Financiamientos	0	0	0	0	0	0
Total	89,857,461	0	89,857,461	103,428,431	103,374,213	13,516,752
Ingresos Excedentes						
Ingresos						
Estado Analítico de Ingresos por Fuente de Financiamiento	Estimado	Ampliaciones y Reducciones	Modificado	Devengado	Recaudado	Diferencia
	1	2	3=1+2	4	5	(6=5-1)
Ingresos del Gobierno	0	0	0	0	0	0
Impuestos	0	0	0	0	0	0
Contribuciones de Mejoras	0	0	0	0	0	0
Derechos	0	0	0	0	0	0
Productos	0	0	0	0	0	0
Corriente	2,895,987	0	2,895,987	5,204,578	5,204,578	2,308,591
Capital	0	0	0	0	0	0
Aprovechamientos	0	0	0	0	0	0
Corriente	0	0	0	0	0	0
Capital	0	0	0	0	0	0
Participaciones y Aportaciones	0	0	0	27,962,242	27,962,242	27,962,242
Transferencias, Asignaciones, Subsidios y Otras Ayudas	0	0	0	0	0	0
Ingresos de Organismos y Empresas	0	0	0	0	0	0
Cuotas y Aportaciones de Seguridad Social	0	0	0	0	0	0
Ingresos por Ventas de Bienes y Servicios	7,704,672	0	7,704,672	10,835,886	10,781,668	3,076,996
Transferencias, Asignaciones, Subsidios y Otras Ayudas	79,256,802	0	79,256,802	59,425,725	59,425,725	(19,831,077)
Ingresos Derivados de Financiamientos	0	0	0	0	0	0
Ingresos Derivados de Financiamientos	0	0	0	0	0	0
Total	89,857,461	0	89,857,461	103,428,431	103,374,213	13,516,752
Ingresos Excedentes						

Cuenta Pública 2022

Cuenta Pública 2022

Sector Paraestatal Museo de Historia Mexicana

Estado Analítico del Ejercicio del Presupuesto de Egresos

Clasificación Administrativa

Del 1 de enero al 31 de diciembre 2022

Concepto	Egresos					
	Aprobado 1	Ampliaciones/ (Reducciones) 2	Egresos Modificado 3=(1+2)	Devengado 4	Pagado 5	Subejercido 6=(3-4)
Dirección General	6,014,492	(392,710)	5,621,782	4,835,919	3,942,732	785,863
Coordinación de Exposiciones	19,018,146	4,479,926	23,498,072	14,436,931	13,988,800	9,061,141
Coordinación Educativa y de Atención a Visitantes	5,388,541	412,218	5,800,759	5,565,275	5,241,844	235,484
Coordinación de Seguridad y Operaciones	33,227,481	6,491,138	39,718,619	34,530,691	32,723,990	5,187,928
Coordinación de Comunicación y Eventos	7,888,284	33,800	7,922,084	7,777,028	7,265,867	145,056
Dirección de Administración y Finanzas	13,747,086	2,893,867	16,640,953	14,489,898	13,757,541	2,151,055
Coordinación de Promoción	4,573,431	(558,239)	4,015,192	3,803,115	3,675,688	212,077
Total del Gasto	89,857,461	13,360,000	103,217,461	85,438,857	80,596,462	17,778,604

Cuenta Pública 2022

Cuenta Pública 2022

Sector Paraestatal Museo de Historia Mexicana
Estado Analítico del Ejercicio del presupuesto de Egresos
Clasificación por objeto del Gasto (Capítulo y Concepto)
(pesos)

Del 1 de enero al 31 de diciembre 2022

Concepto	Egresos					
	Aprobado 1	Ampliaciones/ (Reducciones) 2	Egresos Modificado 3=(1+2)	Devengado 4	Pagado 5	Subejercido 6=(3-4)
Servicios Personales	49,692,672	0	49,692,672	48,222,296	44,744,114	1,470,376
Remuneraciones al personal de Carácter Permanente	28,952,660	(1,484,767)	27,467,893	27,255,982	27,254,275	211,911
Remuneraciones al personal de Carácter Transitorio	1,169,776	971,367	2,141,143	1,942,947	1,942,947	198,196
Remuneraciones Adicionales y Especiales	7,248,077	188,500	7,436,577	7,082,164	3,932,526	354,413
Seguridad Social	7,979,260	(118,250)	7,861,010	7,362,996	7,047,263	498,014
Otras prestaciones Sociales y Económicas	4,342,899	443,150	4,786,049	4,578,207	4,567,103	207,842
Previsiones	0	0	0	0	0	0
Pago de Estímulos al Servidor Público	0	0	0	0	0	0
Materiales y Suministros	4,331,633	2,725,123	7,056,756	5,857,646	5,850,520	1,199,110
Materiales de Administración, Emisión de Documentos y Artículos Oficiales	1,477,406	(235,475)	1,241,931	1,175,272	1,174,267	66,659
Alimentos y Utensilios	153,415	16,767	170,182	127,678	127,678	42,504
Materias Primas y materiales de Producción y Comercialización	1,370,000	1,067,232	2,437,232	1,918,526	1,912,405	518,706
Materiales y Artículos de Construcción y de Reparación	478,800	535,984	1,014,784	963,881	963,881	50,903
Productos Químicos, Farmacéuticos y de Laboratorio	263,000	(22,246)	240,754	237,998	237,998	2,756
Combustibles, Lubricantes y Aditivos	116,000	(55,419)	60,581	60,581	60,581	0
Vestuario, Blancos, Prendas de Producción y Artículos Deportivos	137,200	186,147	323,347	304,934	304,934	18,413
Materiales y Suministros para Seguridad	0	0	0	0	0	0
Herramientas, Refacciones y Accesorios Menores	335,812	1,232,133	1,567,945	1,068,776	1,068,776	499,169
Servicios Generales	28,129,497	7,071,181	35,200,678	29,132,677	27,775,590	6,068,001
Servicios Básicos	6,584,646	346,784	6,931,430	6,921,814	6,467,088	9,616
Servicios de Arrendamiento	602,410	(32,163)	570,247	433,761	406,368	136,486
Servicios Profesionales, Científicos, Técnicos y Otros Servicios	8,503,146	328,382	8,831,528	6,412,255	6,108,542	2,419,273
Servicios Financieros, Bancarios y Comerciales	1,349,782	1,874,436	3,224,218	2,851,966	2,843,541	372,252
Servicios de Instalación, Reparación, Mantenimiento y Conservación	7,051,530	3,448,181	10,499,711	8,714,421	8,433,803	1,785,290
Servicios de Comunicación Social y Publicidad	409,000	358,556	767,556	753,261	649,958	14,295
Servicio de Traslado y Viáticos	378,400	(43,762)	334,638	304,753	304,752	29,885
Servicios Oficiales	2,096,468	172,686	2,269,154	1,575,850	1,575,850	693,304
Otros Servicios Generales	1,154,115	618,081	1,772,196	1,164,596	985,688	607,600
Total del Gasto Hoja 1	82,153,802	9,796,304	91,950,106	83,212,619	78,370,224	8,737,487

Cuenta Pública 2022

Cuenta Pública 2022
Sector Paraestatal Museo de Historia Mexicana
Estado Analítico del Ejercicio del presupuesto de Egresos
Clasificación por objeto del Gasto (Capítulo y Concepto)
(pesos)

Del 1 de enero al 31 de diciembre 2022

Concepto	Egresos					
	Aprobado 1	Ampliaciones/ (Reducciones) 2	Egresos Modificado 3=(1+2)	Devengado 4	Pagado 5	Subejercicio 6=(3-4)
Transferencias, Asignaciones, Subsidios y Otras Ayudas	0	0	0	0	0	0
Transferencias Internas y Asignaciones al Sector Público	0	0	0	0	0	0
Transferencias al Resto del Sector Público	0	0	0	0	0	0
Subsidios y Subvenciones	0	0	0	0	0	0
Ayudas Sociales	0	0	0	0	0	0
Pensiones y Jubilaciones	0	0	0	0	0	0
Transferencias a Fideicomisos, Mandatos y Análogos	0	0	0	0	0	0
Transferencias a la Seguridad Social	0	0	0	0	0	0
Donativos	0	0	0	0	0	0
Transferencias al Exterior	0	0	0	0	0	0
Bienes Muebles, Inmuebles e Intangibles	7,703,659	3,563,696	11,267,355	2,226,238	2,226,238	9,041,117
Mobiliario y Equipo de Administración	7,703,659	1,131,651	8,835,310	793,135	793,135	8,042,175
Mobiliario y Equipo Educacional y Recreativo	0	497,561	497,561	56,840	56,840	440,721
Equipo e Instrumental Médico y de Laboratorio	0	0	0	0	0	0
Vehículos y Equipo de Transporte	0	0	0	0	0	0
Equipo de Defensa y Seguridad	0	0	0	0	0	0
Maquinaria, Otros Equipos y Herramientas	0	459,675	459,675	122,586	122,586	337,089
Activos Biológicos	0	0	0	0	0	0
Bienes Inmuebles	0	0	0	0	0	0
Activos Intangibles	0	1,474,809	1,474,809	1,253,677	1,253,677	221,132
Inversión Pública	0	0	0	0	0	0
Obra Publica en Bienes de Dominio Público	0	0	0	0	0	0
Obra Publica en Bienes Propios	0	0	0	0	0	0
Proyectos Productivos y Acciones de Fomento	0	0	0	0	0	0
Total del Gasto Hoja 1+2	89,857,461	13,360,000	103,217,461	85,438,857	80,596,462	17,778,604

Cuenta Pública 2022

Cuenta Pública 2022
Sector Paraestatal Museo de Historia Mexicana
Estado Analítico del Ejercicio del presupuesto de Egresos
Clasificación por objeto del Gasto (Capítulo y Concepto)
(pesos)

Del 1 de enero al 31 de diciembre 2022

Concepto	Egresos					Subejercicio 6=(3-4)
	Aprobado 1	Ampliaciones/ (Reducciones) 2	Egresos Modificado 3=(1+2)	Devengado 4	Pagado 5	
Inversiones Financieras y Otras Provisiones	0	0	0	0	0	0
Inversiones para el Fomento de Actividades Productivas	0	0	0	0	0	0
Acciones y Participaciones de Capital	0	0	0	0	0	0
Compra de Títulos y Valores	0	0	0	0	0	0
Concesión de Préstamos	0	0	0	0	0	0
Inversiones en Fideicomiso y Mandatos	0	0	0	0	0	0
Otras Inversiones Financieras	0	0	0	0	0	0
Provisiones para Contingencias y otras Erogaciones Especiales	0	0	0	0	0	0
Participaciones y Aportaciones	0	0	0	0	0	0
Participaciones	0	0	0	0	0	0
Aportaciones	0	0	0	0	0	0
Convenios	0	0	0	0	0	0
Deuda Pública	0	0	0	0	0	0
Amortización de la Deuda Pública	0	0	0	0	0	0
Intereses de la Deuda Pública	0	0	0	0	0	0
Comisión de la Deuda Pública	0	0	0	0	0	0
Gastos de la deuda Pública	0	0	0	0	0	0
Costo por Coberturas	0	0	0	0	0	0
Apoyos Financieros	0	0	0	0	0	0
adeudos de Ejercicios Fiscales Anteriores (Adefas)	0	0	0	0	0	0
Total del Gasto Hoja 1+2+3	89,857,461	13,360,000	103,217,461	85,438,857	80,596,462	17,778,604

Cuenta Pública 2022

Cuenta Pública 2022						
Sector Paraestatal Museo de Historia Mexicana						
Estado Analítico del Ejercicio del Presupuesto de Egresos						
Clasificación Económica (por Tipo de Gasto)						
Del 1 de enero al 31 de diciembre 2022						
Concepto	Egresos					
	Aprobado 1	Ampliaciones/ (Reducciones) 2	Egresos Modificado 3=(1+2)	Devengado 4	Pagado 5	Subejercicio 6=(3-4)
Gasto Corriente	82,153,802	9,796,304	91,950,106	83,212,619	78,370,224	8,737,487
Gasto de Capital	7,703,659	3,563,696	11,267,355	2,226,238	2,226,238	9,041,117
Amortización de la Deuda y Disminución de Pasivos	0	0	0	0	0	0
Pensiones y Jubilaciones	0	0	0	0	0	0
Participaciones	0	0	0	0	0	0
Total del Gasto	89,857,461	13,360,000	103,217,461	85,438,857	80,596,462	17,778,604

Cuenta Pública 2022

Cuenta Pública 2022

Sector Paraestatal Museo de Historia Mexicana
Estado Analítico del Ejercicio del Presupuesto de Egresos
Clasificación Funcional (Finalidad y Función)
Del 1 de enero al 31 de diciembre 2022

Concepto	Egresos					
	Aprobado 1	Ampliaciones/ (Reducciones) 2	Egresos Modificado 3=(1+2)	Devengado 4	Pagado 5	Subejercido 6=(3-4)
Gobierno	0	0	0	0	0	0
legislación	0	0	0	0	0	0
Justicia	0	0	0	0	0	0
Coordinación Política de Gobierno	0	0	0	0	0	0
Relaciones Exteriores	0	0	0	0	0	0
Asuntos Financieros y Hacendarios	0	0	0	0	0	0
Seguridad Nacional	0	0	0	0	0	0
Asuntos de orden Público y Seguridad Interior	0	0	0	0	0	0
Otros Servicios Generales	0	0	0	0	0	0
Desarrollo Social	89,857,461	13,360,000	103,217,461	85,438,857	80,596,462	17,778,604
Protección Ambiental	0	0	0	0	0	0
Vivienda y Servicios de la Comunidad	0	0	0	0	0	0
Salud	0	0	0	0	0	0
Recreación Cultura y otras Manifestaciones Sociales	89,857,461	13,360,000	103,217,461	85,438,857	80,596,462	17,778,604
Educación Protección Social	0	0	0	0	0	0
Otros Asuntos Sociales	0	0	0	0	0	0
Desarrollo Económico	0	0	0	0	0	0
Asuntos Económicos, Comerciales y Laborales en General	0	0	0	0	0	0
Agropecuaria, Silvicultura, Pesca y Caza	0	0	0	0	0	0
Combustibles y Energía	0	0	0	0	0	0
Minería, Manufacturas y Construcción	0	0	0	0	0	0
Transporte	0	0	0	0	0	0
Comunicaciones	0	0	0	0	0	0
Turismo	0	0	0	0	0	0
Ciencia, Tecnología e Innovación	0	0	0	0	0	0
Otras Industrias y otros Asuntos Económicos	0	0	0	0	0	0
Otras no Clasificadas en Funciones Anteriores	0	0	0	0	0	0
Transacciones de la Deuda Pública/Costo Financiero de la Deuda	0	0	0	0	0	0
Transferencias y Aportaciones entre Diferentes Niveles y Órdenes de Gobierno	0	0	0	0	0	0
Saneamiento del Sistema Financiero	0	0	0	0	0	0
Adeudos de Ejercicios Fiscales Anteriores	0	0	0	0	0	0
Total del Gasto	89,857,461	13,360,000	103,217,461	85,438,857	80,596,462	17,778,604

Cuenta Pública 2022

Cuenta Pública 2022 Sector Paraestatal Museo de Historia Mexicana Endeudamiento Neto Del 1 de enero al 31 de diciembre 2022			
Identificación del Crédito o Instrumento	Colocación	Amortización	Endeudamiento neto
	A	B	C=A-B
Créditos Bancarios			
NO APLICA			
Total de Créditos Bancarios			
Otros Instrumentos de Deuda			
NO APLICA			
Total de otros Instrumentos de Deuda			
TOTAL			

Cuenta Pública 2022

Cuenta Pública 2022		
Sector Paraestatal Museo de Historia Mexicana		
Intereses de la Deuda		
Del 1 de enero al 31 de diciembre 2022		
Identificación del Crédito o Instrumento	Devengados	Pagados
Créditos Bancarios		
NO APLICA		
Total de Créditos Bancarios		
Otros Instrumentos de Deuda		
NO APLICA		
Total de otros Instrumentos de Deuda		
TOTAL		

Cuenta Pública 2022

Cuenta Pública 2022

Sector Paraestatal Museo de Historia Mexicana

Indicadores de postura Fiscal

Del 1 de enero al 31 de diciembre 2022

Concepto	Estimado	Devengado	Pagado ³
I. Ingresos Presupuestarios (I=1+2)	89,857,461	103,428,431	103,374,213
1. Ingresos del Gobierno Entidad Federativa ¹	0	0	0
2. Ingresos Sector Paraestatal ¹	89,857,461	103,428,431	103,374,213
II. Egresos Presupuestarios (II=3+4)	89,857,461	85,438,857	80,596,462
3. Egresos del Gobierno de la Entidad Federativa ²	0	0	0
4. Egresos del Sector Paraestatal ¹	89,857,461	85,438,857	80,596,462
III. Balance presupuestario (Superávit o Déficit) (III=I-II)	0	17,989,574	22,777,751
Concepto	Estimado	Devengado	Pagado ³
III. Balance presupuestario (Superávit o Déficit)	0	17,989,574	22,777,751
IV. Intereses, Comisiones y Gastos de Deuda	0	0	0
V. Balance Primario (Superávit o Déficit) (V=III-IV)	0	17,989,574	22,777,751
Concepto	Estimado	Devengado	Pagado ³
A. Financiamiento			
Amortización de la Deuda			
C. Endeudamiento o desendeudamiento (C=A-B)	0	0	0

¹ Los Ingresos que se presentan son los ingresos presupuestarios totales sin incluir ingresos por financiamiento. Los Ingresos del Gobierno de la Entidad Federativa corresponden a los del Poder Ejecutivo, Legislativo Judicial y Autónomos.

² Los egresos que se presentan son los egresos presupuestarios totales sin incluir los egresos por amortización. Los egresos del Gobierno de la Entidad Federativa corresponden a los del Poder Ejecutivo, Legislativo, Judicial y órganos Autónomos.

³ Para Ingresos se reportan los ingresos recaudados; para egresos se reportan los egresos pagados.

Cuenta Pública 2022

“GUÍA DE CUMPLIMIENTO DE LA LEY DE DISCIPLINA FINANCIERA DE LAS ENTIDADES FEDERATIVAS Y LOS MUNICIPIOS”

MUSEO DE HISTORIA MEXICANA									
Guía de Cumplimiento de la Ley de Disciplina Financiera de las Entidades Federativas y Municipios									
Del 1 de enero al 31 de diciembre de 2022									
Indicadores de Observancia (c)	Implementación			Resultado			Fundamento (h)	Comentarios (i)	
	SI	NO	Fecha estimada de cumplimiento (e)	Monto o valor (f)	Unidad (pesos/porcentaje) (g)				
INDICADORES PRESUPUESTARIOS									
A. INDICADORES CUANTITATIVOS									
1	Balance Presupuestario Sostenible (j)								
a.	Propuesta		Iniciativa de Ley de Ingresos y Proyecto de Presupuesto de Egresos		Octubre 2021	\$0	pesos	Art. 6 y 19 de la LDF	
b.	Aprobado		Ley de Ingresos y Presupuesto de Egresos		Diciembre 2021	\$0	pesos	Art. 6 y 19 de la LDF	
c.	Ejercido		Cuenta Pública / Formato 4 LDF		Diciembre 2022	\$24,747,877	pesos	Art. 6 y 19 de la LDF	
2	Balance Presupuestario de Recursos Disponibles Sostenible (k)								
a.	Propuesta		Iniciativa de Ley de Ingresos y Proyecto de Presupuesto de Egresos		Octubre 2021	\$0	pesos	Art. 6 y 19 de la LDF	
b.	Aprobado		Ley de Ingresos y Presupuesto de Egresos		Diciembre 2021	\$0	pesos	Art. 6 y 19 de la LDF	
c.	Ejercido		Cuenta Pública / Formato 4 LDF		Diciembre 2022	\$24,747,877	pesos	Art. 6 y 19 de la LDF	
3	Financiamiento Neto dentro del Techo de Financiamiento Neto (l)								
a.	Propuesta		Iniciativa de Ley de Ingresos		No aplica	No aplica	No aplica	Art. 6, 19 y 46 de la LDF	
b.	Aprobado		Ley de Ingresos		No aplica	No aplica	No aplica	Art. 6, 19 y 46 de la LDF	
c.	Ejercido		Cuenta Pública / Formato 4 LDF		No aplica	No aplica	No aplica	Art. 6, 19 y 46 de la LDF	

Cuenta Pública 2022

MUSEO DE HISTORIA MEXICANA								
Guía de Cumplimiento de la Ley de Disciplina Financiera de las Entidades Federativas y Municipios								
Del 1 de enero al 31 de diciembre de 2022								
Indicadores de Observancia (c)	Implementación			Resultado		Fundamento (h)	Comentarios (i)	
	SI	NO	Resultado					
			Mecanismo de Verificación (d)	Fecha estimada de cumplimiento (e)	Monto o valor (f)			Unidad (pesos/porcentaje) (g)
INDICADORES PRESUPUESTARIOS								
4	Recursos destinados a la atención de desastres naturales							
a. Asignación al fideicomiso para desastres naturales (m)								
a.1 Aprobado			Reporte Trim. Formato 6 a)	No aplica	No aplica	No aplica	Solo aplica a Entidades Federativas	
a.2 Pagado			Cuenta Pública / Formato 6 a)	No aplica	No aplica	No aplica	Solo aplica a Entidades Federativas	
Aportación promedio realizada por la Entidad Federativa durante los 5 ejercicios previos, para infraestructura dañada por desastres naturales (n)			Autorizaciones de recursos aprobados por el FONDEN	No aplica	No aplica	No aplica	Solo aplica a Entidades Federativas	
c. Saldo del fideicomiso para desastres naturales (o)			Cuenta Pública / Auxiliar de Cuentas	No aplica	No aplica	No aplica	Solo aplica a Entidades Federativas	
Costo promedio de los últimos 5 ejercicios de la reconstrucción de infraestructura dañada por desastres naturales (p)			Autorizaciones de recursos aprobados por el FONDEN	No aplica	No aplica	No aplica	Solo aplica a Entidades Federativas	
5	Techo para servicios personales (q)							
a. Asignación en el Presupuesto de Egresos			Reporte Trim. Formato 6 d)	Diciembre 2022	\$49,692,672	pesos	Art. 10 y 21 de la LDF	
b. Ejercido			Reporte Trim. Formato 6 d)	Diciembre 2022	\$48,222,296	pesos	Art. 13 fracc. V y 21 de la LDF	
6	Previsiones de gasto para compromisos de pago derivados de APPs (r)							
a. Asignación en el Presupuesto de Egresos			Presupuesto de Egresos	No aplica	No aplica	No aplica	Art. 11 y 21 de la LDF	
7	Techo de ADEFAS para el ejercicio fiscal (s)							
a. Propuesto			Proyecto de Presupuesto de Egresos	No aplica	No aplica	No aplica	Art. 12 y 20 de la LDF El presupuesto del O.P.D. Museo de Historia	

Cuenta Pública 2022

MUSEO DE HISTORIA MEXICANA									
Guía de Cumplimiento de la Ley de Disciplina Financiera de las Entidades Federativas y Municipios									
Del 1 de enero al 31 de diciembre de 2022									
Indicadores de Observancia (c)	Implementación			Resultado			Fundamento (h)	Comentarios (i)	
	SI	NO	Monto o valor (f)	Unidad (pesos/porcentaje) (g)					
					Fecha estimada de cumplimiento (e)				
						Mecanismo de Verificación (d)			
INDICADORES PRESUPUESTARIOS									
b. Aprobado			Reporte Trim. Formato 6 a)	No aplica	No aplica	No aplica	Art. 12 y 20 de la LDF	Mexicana no contempla cargos por ADEFAS	
c. Ejercido			Cuenta Pública / Formato 6 a)	No aplica	No aplica	No aplica	Art. 12 y 20 de la LDF		
B. INDICADORES CUALITATIVOS									
1 Iniciativa de Ley de Ingresos y Proyecto de Presupuesto de Egresos									
a. Objetivos anuales, estrategias y metas para el ejercicio fiscal (t)			Iniciativa de Ley de Ingresos y Proyecto de Presupuesto de Egresos	Octubre 2021			Art. 5 y 18 de la LDF	Cuenta Pública	
b. Proyecciones de ejercicios posteriores (u)			Iniciativa de Ley de Ingresos y Proyecto de Presupuesto de Egresos / Formatos 7 a) y b)	Octubre 2021			Art. 5 y 18 de la LDF	Cuenta Pública	
c. Descripción de riesgos relevantes y propuestas de acción para enfrentarlos (v)			Iniciativa de Ley de Ingresos y Proyecto de Presupuesto de Egresos	Octubre 2021			Art. 5 y 18 de la LDF		
d. Resultados de ejercicios fiscales anteriores y el ejercicio fiscal en cuestión (w)			Iniciativa de Ley de Ingresos y Proyecto de Presupuesto de Egresos / Formatos 7 c) y d)	Octubre 2021			Art. 5 y 18 de la LDF	Cuenta Pública	
e. Estudio actuarial de las pensiones de sus trabajadores (x)			Proyecto de Presupuesto de Egresos / Formato 8	Diciembre 2022			Art. 5 y 18 de la LDF	Cuenta Pública	
2 Balance Presupuestario de Recursos Disponibles, en caso de ser negativo									
a. Razones excepcionales que justifican el Balance Presupuestario de Recursos Disponibles negativo (y)			Iniciativa de Ley de Ingresos o Proyecto de Presupuesto de Egresos	No aplica			Art. 6 y 19 de la LDF		
b. Fuente de recursos para cubrir el Balance Presupuestario de Recursos Disponibles negativo (z)			Iniciativa de Ley de Ingresos o Proyecto de Presupuesto de Egresos	No aplica			Art. 6 y 19 de la LDF		

Cuenta Pública 2022

MUSEO DE HISTORIA MEXICANA						
Guía de Cumplimiento de la Ley de Disciplina Financiera de las Entidades Federativas y Municipios						
Del 1 de enero al 31 de diciembre de 2022						
Indicadores de Observancia (c)	Implementación		Resultado		Fundamento (h)	Comentarios (i)
	SI	NO	Monto o valor (f)	Unidad (pesos/porcentaje) (g)		
INDICADORES PRESUPUESTARIOS						
Número de ejercicios fiscales y acciones necesarias para cubrir el Balance Presupuestario de Recursos Disponibles negativo (aa)	Iniciativa de Ley de Ingresos o Proyecto de Presupuesto de Egresos	No aplica			Art. 6 y 19 de la LDF	
Informes Trimestrales sobre el avance de las acciones para recuperar el Balance Presupuestario de Recursos Disponibles (bb)	Reporte Trim. y Cuenta Pública	No aplica			Art. 6 y 19 de la LDF	
3 Servicios Personales						
a. Remuneraciones de los servidores públicos (cc)	Proyecto de Presupuesto	Octubre 2021			Art. 10 y 21 de la LDF	
b. Previsiones salariales y económicas para cubrir incrementos salariales, creación de plazas y otros (dd)	Proyecto de Presupuesto	Octubre 2021			Art. 10 y 21 de la LDF	
INDICADORES DEL EJERCICIO PRESUPUESTARIO						
A. INDICADORES CUANTITATIVOS						
1 Ingresos Excedentes derivados de Ingresos de Libre Disposición						
a. Monto de Ingresos Excedentes derivados de ILD (ee)	Cuenta Pública / Formato 5	Diciembre 2022	\$13,516,752	pesos	Art. 14 y 21 de la LDF	
b. Monto de Ingresos Excedentes derivados de ILD destinados al fin del A.14, fracción I de la LDF (ff)	Cuenta Pública	Diciembre 2022	\$0	pesos	Art. 14 y 21 de la LDF	
c. Monto de Ingresos Excedentes derivados de ILD destinados al fin del A.14, fracción II, a) de la LDF (gg)	Cuenta Pública	Diciembre 2022	\$0	pesos	Art. 14 y 21 de la LDF	
d. Monto de Ingresos Excedentes derivados de ILD destinados al fin del A.14, fracción II, b) de la LDF (hh)	Cuenta Pública	Diciembre 2022	\$13,516,752	pesos	Art. 14 y 21 de la LDF	
e. Monto de Ingresos Excedentes derivados de ILD destinados al fin del artículo noveno transitorio de la LDF (ii)		Diciembre 2022	\$0	pesos	Art. Noveno Transitorio de la LDF	

Cuenta Pública 2022

MUSEO DE HISTORIA MEXICANA						
Guía de Cumplimiento de la Ley de Disciplina Financiera de las Entidades Federativas y Municipios						
Del 1 de enero al 31 de diciembre de 2022						
Indicadores de Observancia (c)	Implementación		Resultado		Fundamento (h)	Comentarios (i)
	SI	NO	Fecha estimada de cumplimiento (e)	Monto o valor (f)		
					Mecanismo de Verificación (d)	
INDICADORES PRESUPUESTARIOS						
<i>Monto de Ingresos Excedentes derivados de ILD destinados al fin señalado por el Artículo 14, párrafo f segundo y en el artículo 21 y Noveno Transitorio de la LDF (jj)</i>			Diciembre 2022	\$0	pesos	Art. 14 y 21 de la LDF
<i>Monto de Ingresos Excedentes derivados de ILD en un nivel de endeudamiento sostenible de acuerdo al Sistema de Alertas hasta por el 5% de los recursos para cubrir el Gasto Corriente (kk)</i>			Diciembre 2022	\$0	pesos	Art. 14 y 21 de la LDF
B. INDICADORES CUALITATIVOS						
1 Análisis Costo-Beneficio para programas o proyectos de inversión mayores a 10 millones de UDIS (jj)	Página de internet de la Secretaría de Finanzas o Tesorería Municipal	No aplica				Art. 13 frac. III y 21 de la LDF
2 Análisis de conveniencia y análisis de transferencia de riesgos de los proyectos APPs (kk)	Página de internet de la Secretaría de Finanzas o Tesorería Municipal	No aplica				Art. 13 frac. III y 21 de la LDF
3 Identificación de población objetivo, destino y temporalidad de subsidios (ll)	Página de internet de la Secretaría de Finanzas o Tesorería Municipal	No aplica				Art. 13 frac. VII y 21 de la LDF
INDICADORES DE DEUDA PÚBLICA						
A. INDICADORES CUANTITATIVOS						
1 Obligaciones a Corto Plazo						
a. Límite de Obligaciones a Corto Plazo (mm)		No aplica	No aplica	No aplica	No aplica	Art. 30 frac. I de la LDF
b. Obligaciones a Corto Plazo (nn)		No aplica	No aplica	No aplica	No aplica	Art. 30 frac. I de la LDF

Cuenta Pública 2022

Información Programática

Cuenta Pública 2022

Cuenta Pública 2022
Gasto por Categoría Programática
Del 1 de enero al 31 de diciembre 2022
Museo de Historia Mexicana

Concepto	Egresos					
	Aprobado	Ampliaciones/ (Reducciones)	Egresos Modificado	Devengado	Pagado	Subejercido
	1	2	3 = (1+2)	4	5	6 = (3 - 4)
Programas	0	0	0	0	0	0
Subsidios: Sector Social y Privado o Entidades Federativas y Municipios	0	0	0	0	0	0
Sujetos o Reglas de Operación	0	0	0	0	0	0
Otros Subsidios	0	0	0	0	0	0
Desempeño de las Funciones	89,857,461	13,360,000	103,217,461	85,438,857	80,596,462	17,778,604
Prestación de Servicios Públicos	89,857,461	13,360,000	103,217,461	85,438,857	80,596,462	17,778,604
Provisión de Bienes Públicos	0	0	0	0	0	0
Planeación, seguimiento y evaluación políticas públicas	0	0	0	0	0	0
Promoción y fomento	0	0	0	0	0	0
Regulación y supervisión	0	0	0	0	0	0
Funciones de las Fuerzas Armadas (Únicamente Gobierno Federal)	0	0	0	0	0	0
Específicos	0	0	0	0	0	0
Proyectos de Inversión	0	0	0	0	0	0
Administrativos y de Apoyo	0	0	0	0	0	0
Apoyo al proceso presupuestario y para mejorar la eficiencia Institucional	0	0	0	0	0	0
Apoyo a la función pública y al mejoramiento de la gestión	0	0	0	0	0	0
Operaciones ajenas	0	0	0	0	0	0
Compromisos	0	0	0	0	0	0
Obligaciones de cumplimiento de resolución Jurisdiccional	0	0	0	0	0	0
Desastres Naturales	0	0	0	0	0	0
Obligaciones	0	0	0	0	0	0
Pensiones y jubilaciones	0	0	0	0	0	0
Aportaciones a la seguridad social	0	0	0	0	0	0
Aportaciones a fondos de estabilización	0	0	0	0	0	0
Aportaciones a fondos de inversión y restructura de pensiones	0	0	0	0	0	0
Programas de Gasto Federalizado (Gobierno Federal)	0	0	0	0	0	0
Gasto Federalizado	0	0	0	0	0	0
Participaciones a entidades federativas y municipios	0	0	0	0	0	0
Costo financiero, deuda o apoyo de deudores y ahorradores de la banca	0	0	0	0	0	0
Adeudos de ejercicios fiscales anteriores	0	0	0	0	0	0
Total del Gasto	89,857,461	13,360,000	103,217,461	85,438,857	80,596,462	17,778,604

Programas y Proyectos de Inversión Indicadores de Resultado

Cuenta Pública 2022

GOBIERNO DEL ESTADO DE NUEVO LEÓN SECRETARÍA DE FINANZAS Y TESORERÍA GENERAL DEL ESTADO REPORTES DE AVANCE FÍSICO - FINANCIERO 2022									
INSTITUCIÓN: MUSEO DE HISTORIA MEXICANA									
NOMBRE DEL PROGRAMA: 3 MUSEOS									
TEMA DEL PID: DESARROLLO CULTURAL Y CREATIVO									
OBJETIVO: IMPULSAR LA CULTURA Y LAS ARTES COMO ELEMENTOS CLAVE PARA EL DESARROLLO HUMANO, SOCIAL Y ECONÓMICO, A TRAVÉS DE UNA GESTIÓN TRANSPARENTE, RESPONSABLE E INTEGRAL, FUNDAMENTADA EN LA PARTICIPACIÓN DE LA CIUDADANÍA, LA PARTICIPACIÓN Y EL DESARROLLO CREATIVO DE LAS COMUNIDADES. DIVULGAR LA IMPORTANCIA DEL PATRIMONIO CULTURAL Y LAS EXPRESIONES CULTURALES. LA INTEGRACIÓN DE PERSONAS CIEGAS COMO POTENCIALIZADORES DE BENEFICARIO (PO/AC): VISITANTES									
VALOR DEL PROGRAMA PRESUPUESTARIO									
75,654,217									
AVANCE FINANCIERO									
I II III IV									
TRIMESTRE									
MONTRO									
14,502,166 31,965,390 49,834,188 75,654,217									
PORCENTAJE									
20.57 40.33 62.85 95.45									
CLASIFICACIÓN PROGRAMÁTICA:									
025E22234									
CP CONAC "Modalidad": E									
MATRIZ DE INDICADORES PARA RESULTADOS 2 0 2 2									
INDICADORES									
FÓRMULA									
FRECUECIA									
META ANUAL 2022									
META ANUAL 2021									
2022 2023 2024 2025 2026 2027									
AVANCE FÍSICO AÑO									
I II III IV									
TRIMESTRE									
MONTRO									
14,502,166 31,965,390 49,834,188 75,654,217									
PORCENTAJE									
20.57 40.33 62.85 95.45									
CLASIFICACIÓN PROGRAMÁTICA:									
025E22234									
CP CONAC "Modalidad": E									
MATRIZ DE INDICADORES PARA RESULTADOS 2 0 2 2									
INDICADORES									
FÓRMULA									
FRECUECIA									
META ANUAL 2022									
META ANUAL 2021									
2022 2023 2024 2025 2026 2027									
AVANCE FÍSICO AÑO									
I II III IV									
TRIMESTRE									
MONTRO									
14,502,166 31,965,390 49,834,188 75,654,217									
PORCENTAJE									
20.57 40.33 62.85 95.45									
CLASIFICACIÓN PROGRAMÁTICA:									
025E22234									
CP CONAC "Modalidad": E									
MATRIZ DE INDICADORES PARA RESULTADOS 2 0 2 2									
INDICADORES									
FÓRMULA									
FRECUECIA									
META ANUAL 2022									
META ANUAL 2021									
2022 2023 2024 2025 2026 2027									
AVANCE FÍSICO AÑO									
I II III IV									
TRIMESTRE									
MONTRO									
14,502,166 31,965,390 49,834,188 75,654,217									
PORCENTAJE									
20.57 40.33 62.85 95.45									
CLASIFICACIÓN PROGRAMÁTICA:									
025E22234									
CP CONAC "Modalidad": E									
MATRIZ DE INDICADORES PARA RESULTADOS 2 0 2 2									
INDICADORES									
FÓRMULA									
FRECUECIA									
META ANUAL 2022									
META ANUAL 2021									
2022 2023 2024 2025 2026 2027									
AVANCE FÍSICO AÑO									
I II III IV									
TRIMESTRE									
MONTRO									
14,502,166 31,965,390 49,834,188 75,654,217									
PORCENTAJE									
20.57 40.33 62.85 95.45									
CLASIFICACIÓN PROGRAMÁTICA:									
025E22234									
CP CONAC "Modalidad": E									
MATRIZ DE INDICADORES PARA RESULTADOS 2 0 2 2									
INDICADORES									
FÓRMULA									
FRECUECIA									
META ANUAL 2022									
META ANUAL 2021									
2022 2023 2024 2025 2026 2027									
AVANCE FÍSICO AÑO									
I II III IV									
TRIMESTRE									
MONTRO									
14,502,166 31,965,390 49,834,188 75,654,217									
PORCENTAJE									
20.57 40.33 62.85 95.45									
CLASIFICACIÓN PROGRAMÁTICA:									
025E22234									
CP CONAC "Modalidad": E									
MATRIZ DE INDICADORES PARA RESULTADOS 2 0 2 2									
INDICADORES									
FÓRMULA									
FRECUECIA									
META ANUAL 2022									
META ANUAL 2021									
2022 2023 2024 2025 2026 2027									
AVANCE FÍSICO AÑO									
I II III IV									
TRIMESTRE									
MONTRO									
14,502,166 31,965,390 49,834,188 75,654,217									
PORCENTAJE									
20.57 40.33 62.85 95.45									
CLASIFICACIÓN PROGRAMÁTICA:									
025E22234									
CP CONAC "Modalidad": E									
MATRIZ DE INDICADORES PARA RESULTADOS 2 0 2 2									
INDICADORES									
FÓRMULA									
FRECUECIA									
META ANUAL 2022									
META ANUAL 2021									
2022 2023 2024 2025 2026 2027									
AVANCE FÍSICO AÑO									
I II III IV									
TRIMESTRE									
MONTRO									
14,502,166 31,965,390 49,834,188 75,654,217									
PORCENTAJE									
20.57 40.33 62.85 95.45									
CLASIFICACIÓN PROGRAMÁTICA:									
025E22234									
CP CONAC "Modalidad": E									
MATRIZ DE INDICADORES PARA RESULTADOS 2 0 2 2									
INDICADORES									
FÓRMULA									
FRECUECIA									
META ANUAL 2022									
META ANUAL 2021									
2022 2023 2024 2025 2026 2027									
AVANCE FÍSICO AÑO									
I II III IV									
TRIMESTRE									
MONTRO									
14,502,166 31,965,390 49,834,188 75,654,217									
PORCENTAJE									
20.57 40.33 62.85 95.45									
CLASIFICACIÓN PROGRAMÁTICA:									
025E22234									
CP CONAC "Modalidad": E									
MATRIZ DE INDICADORES PARA RESULTADOS 2 0 2 2									
INDICADORES									
FÓRMULA									
FRECUECIA									
META ANUAL 2022									
META ANUAL 2021									
2022 2023 2024 2025 2026 2027									
AVANCE FÍSICO AÑO									
I II III IV									
TRIMESTRE									
MONTRO									
14,502,166 31,965,3									

Cuenta Pública 2022

G1. PATRIMONIO DEL ACERVO HISTÓRICO CONSERVADO											
ACTIVIDADES (Procesos)	A1.C1. IMPLEMENTACIÓN DE PROGRAMA DE RESGUARDO Y CONSERVACIÓN DEL ACERVO HISTÓRICO	PORCENTAJE DE CUMPLIMIENTO DEL PROGRAMA DE RESGUARDO Y CONSERVACIÓN	(ACTIVIDADES REALIZADAS DEL PROGRAMA / ACTIVIDADES PROGRAMADAS DE RESGUARDO Y CONSERVACIÓN) * 100	TRIMESTRAL	100.00	100.00	100.00	100.00	100.00	100.00	PROGRAMA DE CALIBRACIÓN, MANTENIMIENTO DIARIO DE EXPOSICIÓN PERMANENTE Y EXPOSICIONES TEMPORALES, PROGRAMA DE ACTIVIDADES DE BÓVEDA DE RESGUARDO Y MANTENIMIENTO PERMANENTE, EXPOSICIÓN PERMANENTE, EXPOSICIÓN TEMPORAL, BITÁCORA DE ACTIVIDADES EN BÓVEDA DE RESGUARDO Y CONSERVACIÓN, REPORTES DE COORDINACIÓN DE / COORDINACIÓN DE EXPOSICIONES
											CONTAR CON RECURSOS HUMANOS, MATERIALES, FINANCIEROS Y TECNOLÓGICOS ADECUADOS
ACTIVIDADES (Procesos)	A2.C1. MONITOREO DE CONDICIONES AMBIENTALES (TEMPERATURA, HUMEDAD E ILUMINACIÓN)	PORCENTAJE DE ACCIONES DE MONITOREO REALIZADAS	(ACCIONES DE MONITOREO REALIZADAS / ACCIONES DE MONITOREO PROGRAMADAS) * 100	TRIMESTRAL	100.00	100.00	100.00	100.00	100.00	100.00	PROGRAMA DE CALIBRACIÓN, MANTENIMIENTO DIARIO DE EXPOSICIÓN PERMANENTE Y EXPOSICIONES TEMPORALES, BITÁCORA DE MANTENIMIENTO DE PIEZAS EXPOSICION PERMANENTE EXPOSICION TEMPORAL, COLECCIONES CASTAS – MARFILES, SISTEMA DE MAFRETA, HUMEDAD, REPORTES DE INDICADORES DE / COORDINACIÓN DE EXPOSICIONES
											CONTAR CON RECURSOS HUMANOS, MATERIALES, FINANCIEROS Y TECNOLÓGICOS ADECUADOS
G2. EXPOSICIONES TEMPORALES PRESENTADAS											
ACTIVIDADES (Procesos)	A1.C2. ELABORACIÓN DE PROGRAMACIÓN DE EXPOSICIONES	PORCENTAJE DE EXPOSICIONES REALIZADAS	(EXPOSICIONES REALIZADAS / EXPOSICIONES PROGRAMADAS) * 100	TRIMESTRAL	100.00	100.00	100.00	100.00	100.00	100.00	PROGRAMA DE EXPOSICIONES TEMPORALES / COORDINACIÓN DE EXPOSICIONES REPORTES DE INDICADORES DE CALIDAD / DIRECCIÓN DE ADMINISTRACIÓN Y FINANZAS
											CONTAR CON RECURSOS HUMANOS, MATERIALES, FINANCIEROS Y TECNOLÓGICOS ADECUADOS
ACTIVIDADES (Procesos)	A2.C2. REALIZACIÓN DE PLANOS DE DISEÑO MUSEOGRÁFICO	PORCENTAJE DE PLANOS DE DISEÑO MUSEOGRÁFICO REALIZADOS	(PLANOS DE DISEÑO MUSEOGRÁFICO DE EXPOSICIONES REALIZADAS / PLANOS DE DISEÑO MUSEOGRÁFICO DE EXPOSICIONES PROGRAMADAS) * 100	TRIMESTRAL	100.00	100.00	100.00	100.00	100.00	100.00	PLANO MUSEOGRÁFICO, REPORTES DE INDICADORES DE / COORDINACIÓN DE EXPOSICIONES
											CONTAR CON RECURSOS HUMANOS, MATERIALES, FINANCIEROS Y TECNOLÓGICOS ADECUADOS
ACTIVIDADES (Procesos)	A3.C2. REALIZACIÓN DE MONTAJE DE EXPOSICIÓN	PORCENTAJE DE MONTAJES REALIZADOS	(MONTAJES REALIZADOS / MONTAJES PROGRAMADOS) * 100	TRIMESTRAL	100.00	100.00	100.00	100.00	100.00	100.00	CALENDARIO DE MANTENIMIENTO MUSEOGRÁFICO, REPORTES DE INDICADORES DE PRODUCCIÓN MUSEOGRÁFICA, REPORTES DE INDICADORES DE / COORDINACIÓN DE EXPOSICIONES
											CONTAR CON RECURSOS HUMANOS, MATERIALES, FINANCIEROS Y TECNOLÓGICOS ADECUADOS
G3. VISTAS ESCOLARES ATENDIDAS											
ACTIVIDADES (Procesos)	A1.C3. ENVÍO DE INVITACIONES A MAESTROS DE ESCUELAS DE PREESCOLAR, PRIMARIA, SECUNDARIA Y MEDIA SUPERIOR	PORCENTAJE DE INVITACIONES ENVIADAS	(INVITACIONES ENVIADAS / INVITACIONES PROGRAMADAS) * 100	TRIMESTRAL	100.00	92.96	100.00	123.81	150.00	97.61	BASE DE DATOS Y REPORTES DE MAILCHIMP, BITÁCORA DE INVITACIONES CEA / COORDINACIÓN EDUCATIVA Y ATENCIÓN A VISITANTES
											CONTAR CON RECURSOS HUMANOS, MATERIALES, FINANCIEROS Y TECNOLÓGICOS ADECUADOS
ACTIVIDADES (Procesos)	A2.C3. REALIZACIÓN DE AGENDA DE VISTAS ESCOLARES	PORCENTAJE DE VISTAS ESCOLARES AGENDADAS	(VISTAS ESCOLARES AGENDADAS / VISTAS ESCOLARES PROGRAMADAS) * 100	TRIMESTRAL	95.00	138.05	79.84	81.47	95.00	95.00	BASE DE DATOS DEL SISTEMA DE VISTAS ESCOLARES Y REPORTES DE INDICADORES DE COORDINACIÓN EDUCATIVA Y ATENCIÓN A VISITANTES
											CONTAR CON LOS RECURSOS HUMANOS, MATERIALES, FINANCIEROS Y TECNOLÓGICOS ADECUADOS

Cuenta Pública 2022

C4. CAPACITACIÓN IMPARTIDA (CURSOS, TALLERES, CONFERENCIAS)											
ACTIVIDADES (Procesos)	A1C4. ELABORACIÓN DE PROGRAMA DE CAPACITACIONES A IMPARTIR	PORCENTAJE DE CAPACITACIONES PROGRAMADAS	(CAPACITACIONES PROGRAMADAS / CAPACITACIONES PLANEADES) * 100	TRIMESTRAL	100.00	107.19	100.00	616.67	PROGRAMA ANUAL DE EVENTOS AUTORIZADO, CALENDARIO MENSUAL DE EVENTOS, REPORTE DE INDICADORES DE CCE / COORDINACIÓN DE COMUNICACIÓN Y EVENTOS		
									100.00	100.00	833.33
ACTIVIDADES (Procesos)	A1C4. ELABORACIÓN DE PROGRAMA DE CAPACITACIONES A IMPARTIR	PORCENTAJE DE CAPACITACIONES PROGRAMADAS	(CAPACITACIONES PROGRAMADAS / CAPACITACIONES PLANEADES) * 100	TRIMESTRAL	100.00	107.19	100.00	616.67	100.00	100.00	833.33
	A2C4. INVITACIÓN A PONENTES	PORCENTAJE DE INVITACIONES PROPUESTAS ACEPTADAS	(INVITACIONES PROPUESTAS ACEPTADAS / INVITACIONES PROPUESTAS REALIZADAS) * 100	TRIMESTRAL	80.00	100.00	100.00	100.00	100.00	100.00	100.00
	A3C4. DIFUSIÓN DE LA CAPACITACIÓN	PORCENTAJE DE MEDIOS DIFUNDIDOS	(MEDIOS DE DIFUSIÓN / MEDIOS DE DIFUSIÓN PROGRAMADOS) * 100	TRIMESTRAL	100.00	100.00	100.00	100.00	100.00	100.00	100.00
	A4C4. INSCRIPCIÓN DE PARTICIPANTES EN CURSOS CON COSTO	PROMEDIO DE INSCRIPCIONES POR CURSO CALENDARIZADO	(INSCRITOS A CURSOS / CURSOS CALENDARIZADOS)	TRIMESTRAL	30.00	33.63	100.00	71.50	0.00	100.00	143.00
C5. EVENTOS DE DIVULGACIÓN REALIZADOS (DANZA, TEATRO, MÚSICA, CONCURSOS, MUESTRAS Y PRESENTACIONES DE LIBROS)											
ACTIVIDADES (Procesos)	A1C5. ELABORACIÓN DE PROGRAMA DE EVENTOS A REALIZAR	PORCENTAJE DE EVENTOS PROGRAMADOS	(EVENTOS PROGRAMADOS / EVENTOS PLANEADES) * 100	TRIMESTRAL	100.00	100.00	100.00	100.00	100.00	100.00	100.00
	A2C5. INVITACIÓN A PRESENTADORES	PORCENTAJE DE INVITACIONES PROPUESTAS ACEPTADAS	(INVITACIONES PROPUESTAS ACEPTADAS / INVITACIONES PROPUESTAS REALIZADAS) * 100	TRIMESTRAL	100.00	100.00	100.00	100.00	100.00	100.00	100.00
	A3C5. DIFUSIÓN DE LOS EVENTOS	PORCENTAJE DE DIFUSIÓN REALIZADA	(DIFUSIÓN REALIZADA / DIFUSIÓN PROGRAMADA) * 100	TRIMESTRAL	100.00	100.00	100.00	100.00	100.00	100.00	100.00
OBSERVACIONES											
<p>(05/07/2022) A3C2. REALIZACIÓN DE MONTAJE DE EXPOSICIÓN. Durante el segundo trimestre del ejercicio 2022, no se realizaron montajes para exposiciones temporales programadas. Hasta julio del 2022, se tiene programado un montaje para una exposición temporal.</p> <p>A2C3. REALIZACIÓN DE AGENDA DE VISITAS ESCOLARES: Durante el primer semestre del año, se ha reflejado una disminución de visitas escolares presenciales y virtuales, por factores externos que afectan al estado de Nuevo León y que está siendo afectada la asistencia de la comunidad escolar a los museos, entre ellos: la escasez de agua, casos de covid, falta de infraestructura en las escuelas para visitas virtuales; con existencia de escuelas que no se animan a salir en el caso de planteles privados, por parte de la SEP tiene autorización oficial de salir hasta el próximo semestre.</p> <p>(06/10/2022) A1C4. ELABORACIÓN DE PROGRAMA DE CAPACITACIONES A IMPARTIR. La conclusión del confinamiento por la emergencia sanitaria mejoró la respuesta que se tenía planificada para el 2022. A1C3. ENVÍO DE INVITACIONES A MAESTROS DE ESCUELAS DE PREESCOLAR, PRIMARIA, SECUNDARIA Y MEDIA SUPERIOR. Cuando se realizó la convocatoria desde septiembre. A2C3. REALIZACIÓN DE AGENDA DE VISITAS ESCOLARES. Receso escolar, las clases inician a finales de agosto.</p>											

Cuenta Pública 2022

Anexos

Cuenta Pública 2022

Cuenta Pública 2022 Relación de Bienes Muebles que Componen el Patrimonio al 31 de diciembre de 2022 (Pesos) Museo de Historia Mexicana		
Código	Descripción del Bien Mueble	Valor en Libros
-	Mobiliario y Equipo de Administración	44,824,521
-	Mobiliario Educativo y Recreativo	22,027,558
-	Equipo de Transporte	745,600
-	Equipo de Defensa y Seguridad	5,879,676
-	Maquinaria Otros Equipos y Herramientas	13,537,851
-	Colecciones, Obras de Arte y Objetos Valiosos	87,042,907

Cuenta Pública 2022

Cuenta Pública 2022 Relación de Bienes Inmuebles que Componen el Patrimonio al 31 de diciembre de 2022 (Pesos) Museo de Historia Mexicana		
Código	Descripción del Bien Inmueble	Valor en Libros
-	Edificio MUNE	220,790,137

Cuenta Pública 2022

Cuenta Pública 2022 Relación de Cuentas Bancarias Productivas Específicas al 31 de diciembre de 2022 Museo de Historia Mexicana		
Fondo, Programa o Convenio	Datos de la Cuenta Bancaria	
	Institución Bancaria	Número de Cuenta
Programa	BBVA	175846730
Programa	BBVA	175847532
Fondo	BBVA	175846730
Programa	BBVA	184435168
Fondo	BBVA	175847532
Programa	BBVA	190306894
Fondo	BBVA	102413329
Programa	BBVA	102942836
Programa	BBVA	102413329
Programa	BBVA	1542609894
Fondo	BBVA	190306894
Fondo	BBVA	112386488
Programa	BBVA	112386488
Programa	BBVA	118470308

Relación de esquemas bursátiles y de coberturas financieras

Formato libre

(Artículo 46, último párrafo LGCG)

NO APLICA

Ley de Disciplina Financiera

Cuenta Pública 2022

Museo de Historia Mexicana

Cuenta Pública 2022 Estado de Situación Financiera Detallada-LDF Del 1 de enero al 31 de diciembre 2022 (Pesos)

Concepto	ANUAL 2022	ANUAL 2021	Concepto	ANUAL 2022	ANUAL 2021
ACTIVO			PASIVO		
Activo Circulante			Pasivo Circulante		
a) Efectivo y Equivalentes(a=a1+a2+a3+a4+a5+a6+a7)	74,096,757	56,127,003	a. Cuentas Por Pagar a Corto Plazo(a=a1+a2+a3+a4+a5+a6+a7+a8+a9)	6,247,607	6,220,631
a1) Efectivo	81,899	81,899	a1) Servicios Personales Por Pagar a Corto Plazo	3,116,287	2,847,022
a2) Bancos/tesorería	406,768	444,472	a2) Proveedores por Pagar a Corto Plazo	1,034,203	1,421,959
a3) Bancos/Dependencias y Otros	0	0	a3) Contratistas por obras Públicas por pagar a Corto Plazo	0	0
a4) Inversiones temporales (hasta 3 meses)	73,608,090	55,600,632	a4) Participaciones y Aportaciones por Pagar a Corto plazo	0	0
a5) Depósitos de Fondos de terceros	0	0	a5) Transferencias Otorgadas por Pagar a Corto Plazo	0	0
a6) Depósitos de Fondos de Terceros en Garantía y/o Administración	0	0	a6) Intereses, Comisiones y Otros Gastos de la Deuda Pública por pagar a Corto Plazo	0	0
a7) Otros Efectivos Equivalentes	0	0	a7) Retenciones y Contribuciones por pagar a Corto Plazo	2,097,117	1,951,650
			a8) Devoluciones de la Ley de Ingresos por Pagar a Corto Plazo	0	0
b) Derechos a Recibir Efectivo y Equivalentes(b=b1+b2+b3+b4+b5+b6+b7)	54,218	7,565	a9) Otras Cuentas por Pagar a Corto plazo	0	0
b1) Inversiones Financieras a Corto Plazo	0	0	b. Documentos por Pagar a Corto Plazo	0	0
b2) Cuentas por Cobrar a Corto Plazo	54,218	7,565	b1) Documentos Comerciales por Pagar a Corto Plazo	0	0
b3) Deudores Diversos por Cobrar a Corto Plazo	0	0	b2) Documentos Comerciales por pagar a Corto plazo	0	0
b4) Ingresos por recuperar a Corto Plazo	0	0	b3) Otros Documentos por Pagar a Corto Plazo	0	0
b5) Préstamos otorgados a Corto Plazo	0	0			
b6) Préstamos otorgados a Corto Plazo	0	0	c. Porción a Corto Plazo de la Deuda Pública a Largo Plazo (c= c1+c2)	0	0
b7) Otros Derechos a Recibir Efectivo y Equivalentes a Corto Plazo	0	0	c1) Porción a Corto Plazo de la Deuda Pública	0	0
			c2) Porción a Corto Plazo de Arrendamiento Financiero	0	0
c) Derechos a Recibir Bienes o Servicios(c=c1+c2+c3+c4+c5+c6+c7)	0	0	d. Títulos y Valores a Corto Plazo	0	0
c1) Anticipo a Proveedores por Adquisición de Bienes y Prestación de Servicios a Corto Plazo	0	0	e. Pasivos Diferidos a Corto Plazo (de=e1+e2+e3)	0	0
c2) Anticipo a Proveedores por Adquisición de Bienes Inmuebles y Muebles a Corto Plazo	0	0	e1) Ingresos Cobrados por Adelantado a Corto Plazo	0	0
c3) Anticipo a proveedores por Adquisición de Bienes Intangibles a Corto Plazo	0	0	e2) Intereses Cobrados por Adelantado a Corto Plazo	0	0
c4) Anticipo a Contratistas por Obras Públicas a Corto Plazo	0	0	e3) Otros pasivos Diferidos a Corto Plazo	0	0
c5) otros Derechos a Recibir Bienes y Servicios a Corto Plazo	0	0	f. Fondos y Bienes de Terceros en Garantía y/o Administración a Corto Plazo	0	0
d) Inventarios(d=d1++d2+d3+d4+d5)	0	0	(f=f1+f2+f3+f4+f5+f6)		
d1) Inventario de Mercancías por Venta	0	0	f1) Fondos de Garantía a Corto plazo	0	0
d2) Inventario de Mercancías Terminadas	0	0	f2) Fondos de Administración a Corto Plazo	0	0
d3) Inventario de Mercancías en Proceso	0	0	f3) Fondos de Contingencia a Corto Plazo	0	0
d4) Inventario de Materias Primas, Materiales y Suministros para Producción	0	0	f4) Fondos de Fideicomiso Mandatos y Contratos Análogos a Corto Plazo	0	0
			f5) Otros Fondos de terceros en Garantía y/o Administración a Corto Plazo	0	0
			f6) Valores y Bienes de garantía a Corto Plazo	0	0
			g. Provisiones a Corto Plazo (g-g1+g2+g3)	0	0
			g1) Provisión para demandas y Juicios	0	0
			g2) Provisión para Contingencias a Corto plazo	0	0

Cuenta Pública 2022

d5) Bienes en Tránsito	0	0	g3) Otras Provisiones a Corto Plazo	0	0
e) Almacenes	0	0	h. Otros Pasivos a Corto Plazo (h=h1+h2+h3)	12,234	12,378
f) Estimación por Pérdida o Deterioro de Activos Circulantes = (f1+f2)	0	0	h1) Ingresos por Clasificar	0	0
f1) Estimaciones para Cuentas Incobrables por Derechos a Recibir Efectivo o Equivalentes	0	0	h2) Recaudación por Participar	0	0
f2) Estimación por Deterioro de Inventarios	0	0	h3) Otros pasivos Circulantes	12,234	12,378
g) Otros Activos Circulantes	10,801	10,801	IIA. Total de Pasivo Circulante (IIA= a+b+c+d+e+f+g+h)	\$6,259,841	6,233,009
g1) Valores en Garantía	10,801	10,801	Pasivo No Circulante		
g2) Bienes en Garantía (excluye depósitos de fondos)	0	0	a. Cuentas por Pagar a Largo Plazo	0	0
g3) Bienes Derivados de Embargos, Decomisos, Aseguramientos y Dación en Pago	0	0	b. Documentos por Pagar a Largo Plazo	0	0
g4) Adquisición con fondos de Terceros	0	0	c. Deuda Pública a Largo Plazo	0	0
IA. Total de Activos Circulantes (IA = a+b+c+d+e+f+g)	74,161,776	56,145,369	d. Pasivos Diferidos a Largo Plazo	0	0
Activo No Circulante			e. Fondos y Bienes de Terceros en Garantía y/o en Administración a Largo Plazo	0	0
a. Inversiones Financieras a Largo Plazo	0	0	f. Provisiones a Largo Plazo	6,755,447	4,213,458
b. Derechos a Recibir Efectivo o Equivalentes a Largo Plazo	0	0	IIIB. Total de Pasivos No Circulantes (IIIB=a+b+c+d+e+f)	\$6,755,447	4,213,458
c. Bienes Inmuebles, Infraestructura y Construcciones en Proceso	220,790,137	220,790,137	II. Total del Pasivo (II=IIA+IIIB)		
d. Bienes Muebles	174,058,113	173,055,707		\$13,015,288	10,446,467
e. Activos Intangibles	6,766,520	5,512,843	HACIENDA PÚBLICA/PATRIMONIO		
f. Depreciación, Deterioro y Amortización Acumulada de Bienes	(199,646,826)	(188,532,058)	IIIA. Hacienda Pública/ Patrimonio Contribuido (IIIA=a+b+c+d)	\$276,331,039	276,331,039
g. Activos Diferidos	0	0	a. Aportaciones	248,957,500	248,957,500
h. Estimación por Pérdida o Deterioro de Activos no Circulantes	0	0	b. Donaciones de Capital	7,457,326	7,457,326
i. Otros Activos no Circulantes	0	0	c. Actualización de la Hacienda Pública/Patrimonio	19,916,213	19,916,213
IB. Total de Activos no Circulantes (IB= a+b+c+d+e+f+g+h+i)	\$201,967,944	\$210,826,629	IIIB. Hacienda Pública/ Patrimonio Generado (IIIB=a+b+c+d+e)	(16,736,561)	(23,325,462)
I. Total del Activo (I=IA+IB)			a. Resultados del Ejercicio (Ahorro / Desahorro)	6,559,056	(22,394,435)
	\$276,129,720	\$266,971,998	b. Resultados de Ejercicios Anteriores	(16,724,916)	5,669,519
			c. Revalúos	0	0
			d. Reservas	0	0
			e. Rectificaciones de Resultados de Ejercicios Anteriores	(6,570,701)	(6,600,546)
			IIIC. Exceso o Insuficiencia en la Actualización de La Hacienda Pública/Patrimonio IIIC=(a+b)	\$3,519,954	3,519,954
			a. Resultado por Posición Monetaria	3,519,954	3,519,954
			b. Resultado por Tenencia de Activos no Monetarios		
			III: Total Hacienda Pública/Patrimonio (III=IIIA+IIIB+IIIC)	\$263,114,432	\$256,525,531
			IV. Total de Pasivo y Hacienda Pública/ Patrimonio (IV=II+III)	\$276,129,720	\$266,971,998

Bajo protesta de decir verdad declaramos que los Estados Financieros y sus Notas son razonablemente correctos y responsabilidad del emisor

Mtra. Adriana Gallegos Carrión
Dirección General

C.P. Alejandro Andrés Ceballos Treviño
Dirección de Administración y Finanzas

Cuenta Pública 2022

Museo de Historia Mexicana

Cuenta Pública 2022 Estado Analítico de la Deuda y Otros Pasivos-LDF

Del 1 de enero al 31 de diciembre 2022 (b)

(Pesos)


Denominación de las Deudas	Saldo al 31 de diciembre 2021	Disposiciones del Periodo (e)	Amortizaciones del Periodo (f)	Revaluaciones, Reclasificaciones y otros Ajustes (g)	Saldo Final del Periodo (h) H=d+e-f+g	Pago de Intereses del Periodo (i)	Pago de Comisiones y demás costos asociados durante el Periodo
1. Deuda Pública (1=A+B)	0	0	0	0	0	0	0
A. Corto Plazo (A=a1+a2+a3)	0	0	0	0	0	0	0
Deuda Interna							
a1) Instituciones de Crédito	0	0	0	0	0	0	0
a2) Títulos y Valores:	0	0	0	0	0	0	0
a3) Arrendamientos Financieros	0	0	0	0	0	0	0
B. Largo Plazo (B=b41+b2+b3)	0	0	0	0	0	0	0
b1) Instituciones de Crédito	0	0	0	0	0	0	0
b2) Títulos y Valores:	0	0	0	0	0	0	0
b3) Arrendamientos Financieros	0	0	0	0	0	0	0
2. Otros Pasivos:	10,446,467	117,008,945	114,440,124	0	13,015,288	0	0
3. Total Deuda y Otros Pasivos (3=1+2)	10,446,467	117,008,945	114,440,124	0	13,015,288	0	0
4.- Deuda Contingente 1(informativo)							
A. Deuda Contingente 1	0	0	0	0	0	0	0
B. Deuda Contingente 1	0	0	0	0	0	0	0
C. Deuda Contingente XXX	0	0	0	0	0	0	0
5.- Valor de Instrumentos Bono cupón Cero 2 (informativo)							
A. Instrumento Bono Cupón Cero 1	0	0	0	0	0	0	0
B. Instrumento Bono Cupón Cero 2	0	0	0	0	0	0	0
C. Instrumento Bono Cupón Cero XX	0	0	0	0	0	0	0

1 Se refiere a cualquier financiamiento sin fuente o garantía de pago definida, que sea asumida de manera solidaria o subsidiaria por las entidades Federativas con sus Municipios, organismos descentralizados y empresas en participación estatal mayoritaria y fidecomisos, locales o municipales, y por los Municipios con sus respectivos organismos descentralizados y empresas de participación municipal mayoritaria


2 Se refiere al valor del Bono Cupón Cero que respalda el pago de los Créditos asociados al mismo

Cuenta Pública 2022

Obligaciones a Corto Plazo (k)	Monto Contratado (l)	Plazo Pactado (m)	Tasa de Interés (n)	Comisiones y Costos Relacionados (o)	Tasa Efectiva (p)
6. Obligaciones a Corto Plazo (informativo)					
A. Crédito 1					
B. Crédito 2					
C. Crédito XX					




 Mtra. Adriana Gallegos Carrión
 Dirección General

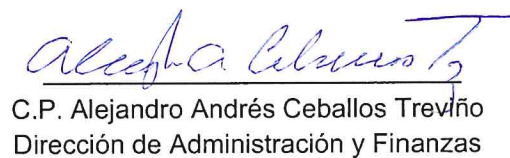


 C.P. Alejandro Andrés Ceballos Treviño
 Dirección de Administración y Finanzas

Cuenta Pública 2022

Museo de Historia Mexicana Cuenta Pública 2022 Informe Analítico de Obligaciones Diferentes de Financiamiento-LDF Del 1 de enero al 31 de diciembre 2022 (Pesos)										
Denominación de las Obligaciones Diferentes de Financiamiento (c)	Fecha del Contrato (d)	Fecha de Inicio de operación del proyecto (e)	Fecha de vencimiento (f)	Monto de la Inversión pactado (g)	Plazo Pactado (h)	Monto promedio mensual del pago de la contraprestación (i)	Monto promedio mensual del pago de la contraprestación correspondiente al pago de inversión (j)	Monto pagado de la inversión al XX de XXXX de 20XX (k)	Monto pagado de la inversión actualizado al XX de XXX de 20XX (l)	Saldo pendiente por pagar de la inversión al XX de XXXX de 20XX (m=g-l)
A. Asociaciones Público privadas										
(APP's) A=a+b+c+d)	0	0	0	0	0	0	0	0	0	0
a) APP1	0	0	0	0	0	0	0	0	0	0
b) APP2	0	0	0	0	0	0	0	0	0	0
c) APP3	0	0	0	0	0	0	0	0	0	0
d)APP XX	0	0	0	0	0	0	0	0	0	0
B. Otros Instrumentos (B=a+b+c+d)	0	0	0	0	0	0	0	0	0	0
a) Otro Instrumento 1	0	0	0	0	0	0	0	0	0	0
b) Otro Instrumento 2	0	0	0	0	0	0	0	0	0	0
c) Otro Instrumento 3	0	0	0	0	0	0	0	0	0	0
d) Otro Instrumento XX	0	0	0	0	0	0	0	0	0	0
C. Total de Obligaciones Diferentes de Financiamiento (C=A+B)	0	0	0	0	0	0	0	0	0	0


Mtra. Adriana Gallegos Carrión
Dirección General


C.P. Alejandro Andrés Ceballos Treviño
Dirección de Administración y Finanzas

Cuenta Pública 2022

Museo de Historia Mexicana

Cuenta Pública 2022

Balance presupuestario LDF-LDF

Del 1 de enero al 31 de diciembre 2022

Concepto (c)	Estimado/ Aprobado	Devengado	Recaudado/Pagado
A. Ingresos Totales (A=A1+A2+A3)	89,857,461	103,428,431	103,374,213
A1. Ingresos de libre Disposición	89,857,461	103,428,431	103,374,213
A2. Transferencias Federales Etiquetadas	0	0	0
A3. Financiamiento Neto	0	0	0
B. Egresos presupuestarios (B=B1+B2)	89,857,461	85,438,857	80,596,462
B1. Gasto no Etiquetado (sin incluir Amortización de la Deuda Pública)	89,857,461	85,438,857	80,596,462
B2. Gasto Etiquetado (sin Incluir la Deuda Pública)	0	0	0
C. Remanente del Ejercicio Anterior (C=C1+C2)	0	6,758,303	6,717,411
C1. Remanente de Ingresos de Libre Disposición aplicados al periodo	0	6,758,303	6,717,411
C2. Remanente de Transferencias Federales Etiquetadas Aplicadas en el periodo	0	0	0
I. Balance Presupuestario (I=A-B+C)	0	24,747,877	29,495,162
II. Balance Presupuestario sin Financiamiento Neto (II=I-A3)	0	24,747,877	29,495,162
III. Balance Presupuestario sin Financiamiento Neto y sin Remanentes del Ejercicio Anterior (III=II-C)	0	17,989,574	22,777,751

Concepto	Aprobado	Devengado	Pagado
E. Intereses, Comisiones y Gastos de la Deuda (E=E1+E2)	0	0	0
E1. Intereses, Comisiones y Gastos de la Deuda con Gasto No Etiquetado	0	0	0
E2. Intereses, Comisiones y Gastos de la Deuda con Gasto Etiquetado	0	0	0
IV. Balance primario (IV=III+E)	0	17,989,574	22,777,751

Concepto	Estimado/ Aprobado	Devengado	Recaudado/Pagado
F. Financiamiento (F=F1+F2)	0	0	0
F1. Financiamiento con Fuente de Pago de Ingresos libre Disposición	0	0	0
F2. Financiamiento con Fuente de Pago de Transferencias Federales Etiquetadas	0	0	0
G. Amortización de la Deuda (G=G1+G2)	0	0	0

Cuenta Pública 2022

G1. Amortización de la Deuda Pública con Gasto no Etiquetado	0	0	0
G12 Amortización de la Deuda Pública con Gasto Etiquetado	0	0	0
A3. Financiamiento Neto (A3=F-G)			

Concepto	Estimado /Aprobado	Devengado	Recaudado/Pagado
A1. Ingresos de Libre Disposición	89,857,461	103,428,431	103,374,213
A3.1 Financiamiento Neto con Fuente de Pago de Ingresos de Libre Disposición (A3.1=F1-G1)	0	0	0
F1. Financiamiento con Fuente de Pago de Ingresos de Libre Disposición	0	0	0
G1. Amortización de la Deuda Pública con Gasto no Etiquetado	0	0	0
B1. Gasto No Etiquetado (sin incluir Amortización de la Deuda Pública)	89,857,461	85,438,857	80,596,462
C1. Remanentes de Ingresos de la Libre Disposición aplicados en el periodo	0	0	0
V. Balance Presupuestario de Recursos Disponibles (V=A1+A3.1 -B1+C1)	0	17,989,574	22,777,751
VI. Balance Presupuestario de Recursos Disponibles sin financiamiento (V=A1+A3.1 -B1+C1)	0	17,989,574	22,777,751

Concepto	Estimado /Aprobado	Devengado	Recaudado/Pagado
A2. Transferencias Federales Etiquetadas	0	0	0
A3.2 Financiamiento Neto con fuente de Pago de Transferencias Federales Etiquetadas (A3.2= F2-G2)	0	0	0
F2. Financiamiento con fuente de Pago de Transferencias Federales Etiquetadas	0	0	0
G2. Amortización de la Deuda pública con Gasto Etiquetado	0	0	0
B2. Gasto Etiquetado (sin incluir Amortización de la Deuda Pública)	0	0	0
C2. Remanentes de Transferencias Federales Etiquetadas aplicadas en el periodo	0	0	0
VII. Balance Presupuestario Recursos Etiquetados (VII=A2+A3.2-B2+C2)	0	0	0
VIII. Balance Presupuestario de recursos Etiquetados sin Financiamiento neto (VIII=VII+A3.2)	0	0	0

Cuenta Pública 2022

Museo de Historia Mexicana

Cuenta Pública 2022

Estado de Ingresos Detallado

Del 1 de enero al 31 de diciembre 2022

(Pesos)

		Ingreso				
Concepto (c)	Estimado (d)	Ampliaciones y Reducciones	Modificado	Devengado	Recaudado	Diferencia (e)
Ingresos de Libre Disposición						
A. Impuestos	0	0	0	0	0	0
B. Cuotas y Aportaciones de Seguridad Social	0	0	0	0	0	0
C. Contribuciones de Mejoras	0	0	0	0	0	0
D. Derechos	0	0	0	0	0	0
E. Productos	2,895,987	0	2,895,987	5,204,578	5,204,578	2,308,591
F. Aprovechamientos	0	0	0	0	0	0
G. Ingresos por Ventas de Bienes y Servicios	6,442,672	0	6,442,672	9,292,924	9,238,706	2,796,034
H. Participaciones y Aportaciones (H=h1+h2+h3+h4+h5+h6+h7+h8+h9+h10+h11)	0	0	0	27,962,242	27,962,242	27,962,242
h1) Fondo general de participaciones	0	0	0	27,962,242	27,962,242	27,962,242
h2) Fondo de Fomento municipal	0	0	0	0	0	0
h3) Fondo de Fiscalización Recaudación	0	0	0	0	0	0
h4) Fondo de Compensación	0	0	0	0	0	0
h5) Fondo de Extracción de Hidrocarburos	0	0	0	0	0	0
h6) Impuesto Especial sobre Producción y Servicios	0	0	0	0	0	0
h7) 0.136% de la recaudación Federal participable	0	0	0	0	0	0
h8) 3.17% Sobre extracción de petróleo	0	0	0	0	0	0
h9) Gasolina y Diésel	0	0	0	0	0	0
h10) Fondo de Impuesto sobre la Renta	0	0	0	0	0	0
h11) Fondo de Estabilización de los Ingresos de las Entidades Federativas	0	0	0	0	0	0
I. Incentivos derivados de la Colaboración Fiscal (I=i1+i2+i3+i4+i5)	0	0	0	0	0	0
i1) Tenencia o Uso de Vehículos	0	0	0	0	0	0
i2) Fondo de Compensación ISAN	0	0	0	0	0	0
i3) Impuesto Sobre Automóviles Nuevos	0	0	0	0	0	0
i4) Fondo de Compensación de Repecos-Intermedios	0	0	0	0	0	0
i5) Otros Incentivos Económicos	0	0	0	0	0	0
J. Transferencias	79,256,802	0	79,256,802	59,425,725	59,425,725	(19,831,077)
K. Convenios	0	0	0	0	0	0
k1) Otros Convenios y Subsidios	0	0	0	0	0	0
L. Otros Ingresos de libre Disposición (L=l1+l2)	1,262,000	0	1,262,000	1,542,962	1,542,962	280,962
l1) Participaciones en Ingresos locales	0	0	0	0	0	0
i2) Otros Ingresos de Libre Disposición	1,262,000	0	1,262,000	1,542,962	1,542,962	280,962
I. Total de Ingresos de Libre Disposición (I=A+B+C+D+E+F+G+H+I+J+K)	89,857,461	0	89,857,461	103,428,431	103,374,213	13,516,752
Ingresos Excedentes de Ingresos de Libre Disposición						
Transferencias Federales Etiquetadas						
A. Aportaciones (A=a1+a2+a3+a4+a5+a6+a7+a8)	0	0	0	0	0	0
a1) Fondo de Aportaciones para la Nómina Educativa y Gasto Operativo	0	0	0	0	0	0
a2) Fondo de Aportaciones para los Servicios de Salud	0	0	0	0	0	0

Cuenta Pública 2022

a3) Fondo de Aportaciones para la Infraestructura Social	0	0	0	0	0	0
a4) Fondo de Aportaciones para el Fortalecimiento de los Municipios	0	0	0	0	0	0
y de las Demarcaciones Territoriales del Distrito Federal	0	0	0	0	0	0
a5) Fondo de Aportaciones Múltiples	0	0	0	0	0	0
a6) Fondo de Aportaciones para la Educación tecnológica y de Adultos	0	0	0	0	0	0
a7) Fondo de Aportaciones para la Seguridad Pública de los Estados y el D.F.	0	0	0	0	0	0
a8) Fondo de Aportaciones para el Fortalecimiento de las Entidades Federativas	0	0	0	0	0	0
B. Convenios (B=b1+b2+b3+b4)	0	0	0	0	0	0
b1) Convenios de protección Social en Salud	0	0	0	0	0	0
b2) Convenios de Descentralización	0	0	0	0	0	0
b3) Convenios de Reasignación	0	0	0	0	0	0
b4) Otros Convenios y Subsidios	0	0	0	0	0	0
C. Fondos Distintos de Aportaciones (C=c1+c2)	0	0	0	0	0	0
c1) Fondo para Entidades Federativas y Municipios Productores de Hidrocarburos	0	0	0	0	0	0
c2) Fondo Minero	0	0	0	0	0	0
D. Transferencia, Susidios y Subvenciones, Pensiones y Jubilaciones	0	0	0	0	0	0
E. Otras Transferencias Federales Etiquetadas	0	0	0	0	0	0
II. Total de Transferencias Federales Etiquetadas (II=A+B+C+D+E)	0	0	0	0	0	0
III Ingresos Derivados de Financiamientos (III=A)	0	0	0	0	0	0
A. Ingresos Derivados de Financiamientos	0	0	0	0	0	0
IV. Total de Ingresos (IV=I+II+III)	89,857,461	0	89,857,461	103,428,431	103,374,213	13,516,752
Datos Informativos						
1. Ingresos Derivados de Financiamientos con Fuente de pago de Ingresos de Libre Disposición	0	0	0	0	0	0
2. Ingresos derivados de financiamientos con fuente de pago de Transferencias Federales Etiquetadas	0	0	0	0	0	0
3. Ingresos Derivados de Financiamientos (3=1+2)	0	0	0	0	0	0

Cuenta Pública 2022

Sector Paraestatal Museo de Historia Mexicana
Cuenta Pública 2022
Estado Analítico del Ejercicio del presupuesto de Egresos
Clasificación por objeto del Gasto (Capítulo y Concepto)
(pesos)

Del 1 de enero al 31 de diciembre 2022

Concepto	Egresos					
	Aprobado (d)	Ampliaciones/ (Reducciones)	Egresos Modificado	Devengado	Pagado	Subejercicio (e)
I. Gasto No Etiquetado (I= A+B+C+D+E+F+G+H+I)	89,857,461	13,360,000	103,217,461	85,438,857	80,596,462	17,778,604
A. Servicios Personales (A=a1+a2+a3+a4+a5+a6+a7)	49,692,672	0	49,692,672	48,222,296	44,744,114	1,470,376
a1) Remuneraciones al personal de Carácter Permanente	28,952,660	(1,484,767)	27,467,893	27,255,982	27,254,275	211,911
a2) Remuneraciones al personal de Carácter Transitorio	1,169,776	971,367	2,141,143	1,942,947	1,942,947	198,196
a3) Remuneraciones Adicionales y Especiales	7,248,077	188,500	7,436,577	7,082,164	3,932,526	354,413
a4) Seguridad Social	7,979,260	(118,250)	7,861,010	7,362,996	7,047,263	498,014
a5) Otras prestaciones Sociales y Económicas	4,342,899	443,150	4,786,049	4,578,207	4,567,103	207,842
a6) Previsiones	0	0	0	0	0	0
a7) Pago de Estímulos al Servidor Público	0	0	0	0	0	0
B. Materiales y Suministros (B=b1+b2+b3+b4+b5+b6+b7+b8+b9)	4,331,633	2,725,123	7,056,756	5,857,646	5,850,520	1,199,110
b1) Materiales de Administración, Emisión de Documentos y Artículos Oficiales	1,477,406	(235,475)	1,241,931	1,175,272	1,174,267	66,659
b2) Alimentos y Utensilios	153,415	16,767	170,182	127,678	127,678	42,504
b3) Materias Primas y materiales de Producción y Comercialización	1,370,000	1,067,232	2,437,232	1,918,526	1,912,405	518,706
b4) Materiales y Artículos de Construcción y de Reparación	478,800	535,984	1,014,784	963,881	963,881	50,903
b5) Productos Químicos, Farmacéuticos y de Laboratorio	263,000	(22,246)	240,754	237,998	237,998	2,756
b6) Combustibles, Lubricantes y Aditivos	116,000	(55,419)	60,581	60,581	60,581	0
b7) Vestuario, Blancos, Prendas de Producción y Artículos Deportivos	137,200	186,147	323,347	304,934	304,934	18,413
b8) Materiales y Suministros para Seguridad	0	0	0	0	0	0
b9) Herramientas, Refacciones y Accesorios Menores	335,812	1,232,133	1,567,945	1,068,776	1,068,776	499,169
C. Servicios Generales (C=c1+c2+c3+c4+c5+c6+c7+c8+c9)	28,129,497	7,071,181	35,200,678	29,132,677	27,775,590	6,068,001
c1) Servicios Básicos	6,584,646	346,784	6,931,430	6,921,814	6,467,088	9,616
c2) Servicios de Arrendamiento	602,410	(32,163)	570,247	433,761	406,368	136,486
c3) Servicios Profesionales, Científicos, Técnicos y Otros Servicios	8,503,146	328,382	8,831,528	6,412,255	6,108,542	2,419,273
c4) Servicios Financieros, Bancarios y Comerciales	1,349,782	1,874,436	3,224,218	2,851,966	2,843,541	372,252
c5) Servicios de Instalación, Reparación, Mantenimiento y Conservación	7,051,530	3,448,181	10,499,711	8,714,421	8,433,803	1,785,290
c6) Servicios de Comunicación Social y Publicidad	409,000	358,556	767,556	753,261	649,958	14,295
c7) Servicio de Traslado y Viáticos	378,400	(43,762)	334,638	304,753	304,752	29,885
c8) Servicios Oficiales	2,096,468	172,686	2,269,154	1,575,850	1,575,850	693,304
c9) Otros Servicios Generales	1,154,115	618,081	1,772,196	1,164,596	985,688	607,600
D. Transferencias, Asignaciones, Subsidios y Otras Ayudas (D=d1+d2+d3+d4+d5+d6+d7+d8+d9)	0	0	0	0	0	0
d1) Transferencias Internas y Asignaciones al Sector Público	0	0	0	0	0	0
d2) Transferencias al Resto del Sector Público	0	0	0	0	0	0
d3) Subsidios y Subvenciones	0	0	0	0	0	0
d4) Ayudas Sociales	0	0	0	0	0	0
d5) Pensiones y Jubilaciones	0	0	0	0	0	0
d6) Transferencias a Fideicomisos, Mandatos y Análogos	0	0	0	0	0	0
d7) Transferencias a la Seguridad Social	0	0	0	0	0	0
d8) Donativos	0	0	0	0	0	0

Cuenta Pública 2022

d9) Transferencias al Exterior	0	0	0	0	0	0
E. Bienes Muebles, Inmuebles e Intangibles (E=e1+e2+e3+e4+e5+e6+e7+e8+e9)	7,703,659	3,563,696	11,267,355	2,226,238	2,226,238	9,041,117
e1) Mobiliario y Equipo de Administración	7,703,659	1,131,651	8,835,310	793,135	793,135	8,042,175
e2) Mobiliario y Equipo Educativo y Recreativo	0	497,561	497,561	56,840	56,840	440,721
e3) Equipo e Instrumental Médico y de Laboratorio	0	0	0	0	0	0
e4) Vehículos y Equipo de Transporte	0	0	0	0	0	0
e5) Equipo de Defensa y Seguridad	0	0	0	0	0	0
e6) Maquinaria, Otros Equipos y Herramientas	0	459,675	459,675	122,586	122,586	337,089
e7) Activos Biológicos	0	0	0	0	0	0
e8) Bienes Inmuebles	0	0	0	0	0	0
e9) Activos Intangibles	0	1,474,809	1,474,809	1,253,677	1,253,677	221,132
F. Inversión Pública (F=f1+f2+f3)	0	0	0	0	0	0
f1) Obra Pública en Bienes de Dominio Público	0	0	0	0	0	0
f2) Obra Pública en Bienes Propios	0	0	0	0	0	0
f3) Proyectos Productivos y Acciones de Fomento	0	0	0	0	0	0
G. Inversiones Financieras y Otras Provisiones (G=g1+g2+g3+g4+g5+g6+g7)	0	0	0	0	0	0
g1) Inversiones para el Fomento de Actividades Productivas	0	0	0	0	0	0
g2) Acciones y Participaciones de Capital	0	0	0	0	0	0
g3) Compra de Títulos y Valores	0	0	0	0	0	0
g4) Concesión de Préstamos	0	0	0	0	0	0
g5) Inversiones en Fideicomiso y Mandatos	0	0	0	0	0	0
g6) Otras Inversiones Financieras	0	0	0	0	0	0
g7) Provisiones para Contingencias y otras Erogaciones Especiales	0	0	0	0	0	0
H. Participaciones y Aportaciones (H=h1+h2+h3)	0	0	0	0	0	0
h1) Participaciones	0	0	0	0	0	0
h2) Aportaciones	0	0	0	0	0	0
h3) Convenios	0	0	0	0	0	0
I. Deuda Pública	0	0	0	0	0	0
i1) Amortización de la Deuda Pública	0	0	0	0	0	0
i2) Intereses de la Deuda Pública	0	0	0	0	0	0
i3) Comisión de la Deuda Pública	0	0	0	0	0	0
i4) Gastos de la deuda Pública	0	0	0	0	0	0
i5) Costo por Coberturas	0	0	0	0	0	0
i6) Apoyos Financieros	0	0	0	0	0	0
i7) adeudos de Ejercicios Fiscales Anteriores (Adefas)	0	0	0	0	0	0
I. Gasto Etiquetado (I= A+B+C+D+E+F+G+H+I)	0	0	0	0	0	0
A. Servicios Personales (A=a1+a2+a3+a4+a5+a6+a7)	0	0	0	0	0	0
a1) Remuneraciones al personal de Carácter Permanente	0	0	0	0	0	0
a2) Remuneraciones al personal de Carácter Transitorio	0	0	0	0	0	0
a3) Remuneraciones Adicionales y Especiales	0	0	0	0	0	0
a4) Seguridad Social	0	0	0	0	0	0
a5) Otras prestaciones Sociales y Económicas	0	0	0	0	0	0
a6) Previsiones	0	0	0	0	0	0
a7) Pago de Estímulos al Servidor Público	0	0	0	0	0	0
B. Materiales y Suministros (B=b1+b2+b3+b4+b5+b6+b7+b8+b9)	0	0	0	0	0	0
b1) Materiales de Administración, Emisión de Documentos y Artículos Oficiales	0	0	0	0	0	0
b2) Alimentos y Utensilios	0	0	0	0	0	0
b3) Materias Primas y materiales de Producción y Comercialización	0	0	0	0	0	0
b4) Materiales y Artículos de Construcción y de Reparación	0	0	0	0	0	0
b5) Productos Químicos, Farmacéuticos y de Laboratorio	0	0	0	0	0	0
b6) Combustibles, Lubricantes y Aditivos	0	0	0	0	0	0

Cuenta Pública 2022

b7) Vestuario, Blancos, Prendas de Producción y Artículos Deportivos	0	0	0	0	0	0
b8) Materiales y Suministros para Seguridad	0	0	0	0	0	0
b9) Herramientas, Refacciones y Accesorios Menores	0	0	0	0	0	0
C. Servicios Generales (C=c1+c2+c3+c4+c5+c6+c7+c8+c9)	0	0	0	0	0	0
c1) Servicios Básicos	0	0	0	0	0	0
c2) Servicios de Arrendamiento	0	0	0	0	0	0
c3) Servicios Profesionales, Científicos, Técnicos y Otros Servicios	0	0	0	0	0	0
c4) Servicios Financieros, Bancarios y Comerciales	0	0	0	0	0	0
c5) Servicios de Instalación, Reparación, Mantenimiento y Conservación	0	0	0	0	0	0
c6) Servicios de Comunicación Social y Publicidad	0	0	0	0	0	0
c7) Servicio de Traslado y Viáticos	0	0	0	0	0	0
c8) Servicios Oficiales	0	0	0	0	0	0
c9) Otros Servicios Generales	0	0	0	0	0	0
D. Transferencias, Asignaciones, Subsidios y Otras Ayudas (D=d1+d2+d3+d4+d5+d6+d7+d8+d9)	0	0	0	0	0	0
d1) Transferencias Internas y Asignaciones al Sector Público	0	0	0	0	0	0
d2) Transferencias al Resto del Sector Público	0	0	0	0	0	0
d3) Subsidios y Subvenciones	0	0	0	0	0	0
d4) Ayudas Sociales	0	0	0	0	0	0
d5) Pensiones y Jubilaciones	0	0	0	0	0	0
d6) Transferencias a Fideicomisos, Mandatos y Análogos	0	0	0	0	0	0
d7) Transferencias a la Seguridad Social	0	0	0	0	0	0
d8) Donativos	0	0	0	0	0	0
d9) Transferencias al Exterior	0	0	0	0	0	0
E. Bienes Muebles, Inmuebles e Intangibles (E=e1+e2+e3+e4+e5+e6+e7+e8+e9)	0	0	0	0	0	0
e1) Mobiliario y Equipo de Administración	0	0	0	0	0	0
e2) Mobiliario y Equipo Educativo y Recreativo	0	0	0	0	0	0
e3) Equipo e Instrumental Médico y de Laboratorio	0	0	0	0	0	0
e4) Vehículos y Equipo de Transporte	0	0	0	0	0	0
e5) Equipo de Defensa y Seguridad	0	0	0	0	0	0
e6) Maquinaria, Otros Equipos y Herramientas	0	0	0	0	0	0
e7) Activos Biológicos	0	0	0	0	0	0
e8) Bienes Inmuebles	0	0	0	0	0	0
e9) Activos Intangibles	0	0	0	0	0	0
F. Inversión Pública (F=f1+f2+f3)	0	0	0	0	0	0
f1) Obra Pública en Bienes de Dominio Público	0	0	0	0	0	0
f2) Obra Pública en Bienes Propios	0	0	0	0	0	0
f3) Proyectos Productivos y Acciones de Fomento	0	0	0	0	0	0
G. Inversiones Financieras y Otras Provisiones (G=g1+g2+g3+g4+g5+g6+g7)	0	0	0	0	0	0
g1) Inversiones para el Fomento de Actividades Productivas	0	0	0	0	0	0
g2) Acciones y Participaciones de Capital	0	0	0	0	0	0
g3) Compra de Títulos y Valores	0	0	0	0	0	0
g4) Concesión de Préstamos	0	0	0	0	0	0
g5) Inversiones en Fideicomiso y Mandatos	0	0	0	0	0	0
g6) Otras Inversiones Financieras	0	0	0	0	0	0
g7) Provisiones para Contingencias y otras Erogaciones Especiales	0	0	0	0	0	0
H. Participaciones y Aportaciones (H=h1+h2+h3)	0	0	0	0	0	0
h1) Participaciones	0	0	0	0	0	0
h2) Aportaciones	0	0	0	0	0	0

Cuenta Pública 2022

h3) Convenios	0	0	0	0	0	0
I. Deuda Pública	0	0	0	0	0	0
i1) Amortización de la Deuda Pública	0	0	0	0	0	0
i2) Intereses de la Deuda Pública	0	0	0	0	0	0
i3) Comisión de la Deuda Pública	0	0	0	0	0	0
i4) Gastos de la deuda Pública	0	0	0	0	0	0
i5) Costo por Coberturas	0	0	0	0	0	0
i6) Apoyos Financieros	0	0	0	0	0	0
i7) adeudos de Ejercicios Fiscales Anteriores (Adefas)	0	0	0	0	0	0
III. Total Egresos III=(I+II)	89,857,461	13,360,000	103,217,461	85,438,857	80,596,462	17,778,604

Cuenta Pública 2022

Sector Paraestatal Museo de Historia Mexicana

Cuenta Pública 2022

Estado Analítico del Ejercicio del Presupuesto de Egresos

Clasificación Administrativa

Del 1 de enero al 31 de diciembre 2022

Concepto	Egresos					
	Aprobado (d)	Ampliaciones/ (Reducciones)	Modificado	Devengado	Pagado	Subejercicio (e)
I. Gasto No Etiquetado (I=A+B+C+D+E+F+G+H)	89,857,461	13,360,000	103,217,461	85,438,857	80,596,462	17,778,604
Dirección General	6,014,492	(392,710)	5,621,782	4,835,919	3,942,732	785,863
Coordinación de Exposiciones	19,018,146	4,479,926	23,498,072	14,436,931	13,988,800	9,061,141
Coordinación Educativa y de Atención a Visitantes	5,388,541	412,218	5,800,759	5,565,275	5,241,844	235,484
Coordinación de Seguridad y Operaciones	33,227,481	6,491,138	39,718,619	34,530,691	32,723,990	5,187,928
Coordinación de Comunicación y Eventos	7,888,284	33,800	7,922,084	7,777,028	7,265,867	145,056
Dirección de Administración y Finanzas	13,747,086	2,893,867	16,640,953	14,489,898	13,757,541	2,151,055
Coordinación de Promoción	4,573,431	(558,239)	4,015,192	3,803,115	3,675,688	212,077
II. Gasto Etiquetado (II=A+B+C+D+E+F+G+H)	0	0	0	0	0	0
III Total de Egresos (III=I+II)	89,857,461	13,360,000	103,217,461	85,438,857	80,596,462	17,778,604

Cuenta Pública 2022

Sector Paraestatal Museo de Historia Mexicana

Cuenta Pública 2022

Estado Analítico del Ejercicio del Presupuesto de Egresos

Clasificación Funcional (Finalidad y Función)

Del 1 de enero al 31 de diciembre 2022

Concepto	Egresos					
	Aprobado (d)	Ampliaciones/ (Reducciones)	Egresos Modificado	Devengado	Pagado	Subejercicio (e)
I. Gasto No Etiquetado (I=A+B+C+D)	89,857,461	13,360,000	103,217,461	85,438,857	80,596,462	17,778,604
A. Gobierno (A=a1+a2+a3+a4+a5+a6+a7+a8)	0	0	0	0	0	0
a1) legislación	0	0	0	0	0	0
a2) Justicia	0	0	0	0	0	0
a3) Coordinación Política de Gobierno	0	0	0	0	0	0
a4) Relaciones Exteriores	0	0	0	0	0	0
a5) Asuntos Financieros y Hacendarios	0	0	0	0	0	0
a6) Seguridad Nacional	0	0	0	0	0	0
a7) Asuntos de orden Público y Seguridad Interior	0	0	0	0	0	0
a8) Otros Servicios Generales	0	0	0	0	0	0
B. Desarrollo Social (B=b1+b2+b3+b4+b5+b6)	89,857,461	13,360,000	103,217,461	85,438,857	80,596,462	17,778,604
b1) Protección Ambiental	0	0	0	0	0	0
b2) Vivienda y Servicios de la Comunidad	0	0	0	0	0	0
b3) Salud	0	0	0	0	0	0
b4) Recreación Cultura y otras Manifestaciones Sociales	89,857,461	13,360,000	103,217,461	85,438,857	80,596,462	17,778,604
b5) Educación Protección Social	0	0	0	0	0	0
b6) Otros Asuntos Sociales	0	0	0	0	0	0
C. Desarrollo Económico C=c1+c2+c3+c4+c5+c6+c7+c8+c9)	0	0	0	0	0	0
c1) Asuntos Económicos, Comerciales y Laborales en General	0	0	0	0	0	0
c2) Agropecuaria, Silvicultura, Pesca y Caza	0	0	0	0	0	0
c3) Combustibles y Energía	0	0	0	0	0	0
c4) Minería, Manufacturas y Construcción	0	0	0	0	0	0
c5) Transporte	0	0	0	0	0	0
c6) Comunicaciones	0	0	0	0	0	0
c7) Turismo	0	0	0	0	0	0
c8) Ciencia, tecnología e Innovación	0	0	0	0	0	0
c9) Otras Industrias y otros Asuntos Económicos	0	0	0	0	0	0
D. Otras no Clasificadas en Funciones Anteriores (D=d1+d2+d3+d4)	0	0	0	0	0	0
d1) Transacciones de la Deuda Pública/Costo Financiero de la Deuda	0	0	0	0	0	0
d2) Transferencias y Aportaciones entre Diferentes Niveles y Ordenes de Gobierno	0	0	0	0	0	0
d3) Saneamiento del Sistema Financiero	0	0	0	0	0	0
d4) Adeudos de Ejercicios Fiscales Anteriores	0	0	0	0	0	0
II. Gasto Etiquetado (I=A+B+C+D)	0	0	0	0	0	0
A. Gobierno (A=a1+a2+a3+a4+a5+a6+a7+a8)	0	0	0	0	0	0
a1) legislación	0	0	0	0	0	0

Cuenta Pública 2022

a2) Justicia	0	0	0	0	0	0
a3) Coordinación Política de Gobierno	0	0	0	0	0	0
a4) Relaciones Exteriores	0	0	0	0	0	0
a5) Asuntos Financieros y Hacendarios	0	0	0	0	0	0
a6) Seguridad Nacional	0	0	0	0	0	0
a7) Asuntos de orden Público y Seguridad Interior	0	0	0	0	0	0
a8) Otros Servicios Generales	0	0	0	0	0	0
B. Desarrollo Social (B=b1+b2+b3+b4+b5+b6)	0	0	0	0	0	0
b1) Protección Ambiental	0	0	0	0	0	0
b2) Vivienda y Servicios de la Comunidad	0	0	0	0	0	0
b3) Salud	0	0	0	0	0	0
b4) Recreación Cultura y otras Manifestaciones Sociales	0	0	0	0	0	0
b5) Educación Protección Social	0	0	0	0	0	0
b6) Otros Asuntos Sociales	0	0	0	0	0	0
C. Desarrollo Económico C=c1+c2+c3+c4+c5+c6+c7+c8+c9)	0	0	0	0	0	0
c1) Asuntos Económicos, Comerciales y Laborales en General	0	0	0	0	0	0
c2) Agropecuaria, Silvicultura, Pesca y Caza	0	0	0	0	0	0
c3) Combustibles y Energía	0	0	0	0	0	0
c4) Minería, Manufacturas y Construcción	0	0	0	0	0	0
c5) Transporte	0	0	0	0	0	0
c6) Comunicaciones	0	0	0	0	0	0
c7) Turismo	0	0	0	0	0	0
c8) Ciencia, Tecnología e Innovación	0	0	0	0	0	0
c9) Otras Industrias y otros Asuntos Económicos	0	0	0	0	0	0
D. Otras no Clasificadas en Funciones Anteriores (D=d1+d2+d3+d4)	0	0	0	0	0	0
d1) Transacciones de la Deuda Pública/Costo Financiero de la Deuda	0	0	0	0	0	0
d2) Transferencias y Aportaciones entre Diferentes Niveles y Ordenes de Gobierno	0	0	0	0	0	0
d3) Saneamiento del Sistema Financiero	0	0	0	0	0	0
d4) Adeudos de Ejercicios Fiscales Anteriores	0	0	0	0	0	0
III. Total de Egresos (III=I+II)	89,857,461	13,360,000	103,217,461	85,438,857	80,596,462	17,778,604

Cuenta Pública 2022

Sector Paraestatal Museo de Historia Mexicana Cuenta Pública 2022 Estado Analítico del Ejercicio del Presupuesto de Egresos Clasificación de Servicios Personales por Categoría Del 1 de enero al 31 de diciembre 2022

Concepto ©	Egresos					
	Aprobado (d)	Ampliaciones/ (Reducciones)	Modificado	Devengado	Pagado	Subejercicio (e)
I. Gasto No Etiquetado (I=A+B+C+D+E+F+G+H)	49,692,672	0	49,692,672	48,222,296	44,744,114	1,470,376
A. Personal Administrativo y de Servicio Público	49,692,672	0	49,692,672	48,222,296	44,744,114	1,470,376
B. Magisterio	0	0	0	0	0	0
C. Servicios de Salud (C=c1+c2)	0	0	0	0	0	0
c1) Personal Administrativo	0	0	0	0	0	0
c2) Personal Médico, Paramédico y afín	0	0	0	0	0	0
D. Seguridad Pública	0	0	0	0	0	0
E. Gastos asociados a la implementación de nuevas Leyes Federales o reformas a las mismas						
e1) Nombre del Programa o ley 1	0	0	0	0	0	0
e2) Nombre del Programa o ley 2	0	0	0	0	0	0
(E=e1+e2)	0	0	0	0	0	0
F. Sentencias Laborales Definitivas	0	0	0	0	0	0
II. Gasto Etiquetado (II=A+B+C+D+E+F+G+H)	0	0	0	0	0	0
A. Personal Administrativo y de Servicio Público	0	0	0	0	0	0
B. Magisterio	0	0	0	0	0	0
C. Servicios de Salud (C=c1+c2)	0	0	0	0	0	0
c1) Personal Administrativo	0	0	0	0	0	0
c2) Personal Médico, Paramédico y afín	0	0	0	0	0	0
D. Seguridad Pública	0	0	0	0	0	0
E. Gastos asociados a la implementación de nuevas Leyes Federales o reformas a las mismas	0	0	0	0	0	0
e1) Nombre del Programa o ley 1	0	0	0	0	0	0
e2) Nombre del Programa o ley 2	0	0	0	0	0	0
(E=e1+e2)	0	0	0	0	0	0
F. Sentencias Laborales Definitivas	0	0	0	0	0	0
III. Total de Gastos en Servicios Personales (III=I+II)	49,692,672	0	49,692,672	48,222,296	44,744,114	1,470,376

Cuenta Pública 2022

Sector Paraestatal Museo de Historia Mexicana Cuenta Pública 2022 Proyecciones de Ingresos (PESOS) (CIFRAS NOMINALES)						
Concepto (b)	Año en Cuestión (de Iniciativa de ley) c	Año 1 (d)	Año 2 (d)	Año 3 (d)	Año 4 (d)	Año 5 (d)
1. Ingresos de Libre Disposición (1=A+B+C+D+E+F+G+H+I+J+K+L)	96,627,923	99,526,761	102,512,564	105,587,940	108,755,579	112,018,246
A. Impuestos	0	0	0	0	0	0
B. Cuotas y Aportaciones de Seguridad Social	0	0	0	0	0	0
C. Contribuciones de Mejoras	0	0	0	0	0	0
D. Derechos	0	0	0	0	0	0
E. Productos	3,671,700	3,781,851	3,895,307	4,012,166	4,132,531	4,256,507
F. Aprovechamientos	0	0	0	0	0	0
G. Ingresos por Ventas de Bienes y Servicios	9,565,804	9,852,778	10,148,361	10,452,812	10,766,397	11,089,389
H. Participaciones	0	0	0	0	0	0
I. Incentivos Derivados de la Colaboración Fiscal	0	0	0	0	0	0
J. Transferencias	81,793,019	84,246,810	86,774,214	89,377,440	92,058,763	94,820,526
K. Convenios	0	0	0	0	0	0
L. Otros Ingresos de Libre Disposición	1,597,400	1,645,322	1,694,682	1,745,522	1,797,888	1,851,824
2. Transferencias Federales Etiquetadas (2=A+B+C+D+E)	0	0	0	0	0	0
A. Aportaciones	0	0	0	0	0	0
B. Convenios	0	0	0	0	0	0
C. Fondos Distintos de Aportaciones	0	0	0	0	0	0
D. Transferencias, Subsidios, Subvenciones, Pensiones y Jubilaciones.	0	0	0	0	0	0
E. Otras Transferencias Federales Etiquetadas	0	0	0	0	0	0
3. Ingresos Derivados de Financiamientos (3=A)	0	0	0	0	0	0
A. Ingresos Derivados de Financiamiento	0	0	0	0	0	0
4. Total de Ingresos Proyectados (4=1+2+3)	96,627,923	99,526,761	102,512,564	105,587,940	108,755,579	112,018,246
Datos Informativos						
1. Ingresos Derivados de Financiamientos con Fuente de Ingresos de Recursos de Libre Disposición	0	0	0	0	0	0
2. Ingresos Derivados de Financiamientos con Fuente de Pago de Transferencias Federales Etiquetadas	0	0	0	0	0	0
3. Ingresos Derivados de Financiamientos (3=1+2)	0	0	0	0	0	0

Cuenta Pública 2022

Sector Paraestatal Museo de Historia Mexicana Cuenta Pública 2022 Proyecciones de Egresos (PESOS) (CIFRAS NOMINALES)						
Concepto (b)	Año en Cuestión (de Iniciativa de ley) c	Año 1 (d)	Año 2 (d)	Año 3 (d)	Año 4 (d)	Año 5 (d)
1. Gasto No Etiquetado (1=A+B+C+D+E+F+G+H+I+J+K+L)	96,627,923	99,526,761	102,512,564	105,587,940	108,755,579	112,018,246
A. Servicios Personales	54,261,091	55,888,924	57,565,591	59,292,559	61,071,336	62,903,476
B. Materiales y Suministros	2,499,186	2,574,162	2,651,386	2,730,928	2,812,856	2,897,242
C. Servicios Generales	25,032,742	25,783,724	26,557,236	27,353,953	28,174,572	29,019,809
D. Transferencia, Asignaciones, Subsidios y Otras Ayudas	0	0	0	0	0	0
E. Bienes muebles, Inmuebles e Intangibles	14,834,904	15,279,951	15,738,350	16,210,500	16,696,815	17,197,720
F. Inversión Pública	0	0	0	0	0	0
G. Inversiones Financieras y otras provisiones	0	0	0	0	0	0
H. Participaciones y Aportaciones	0	0	0	0	0	0
I. Deuda Publica	0	0	0	0	0	0
1. Gasto Etiquetado (1=A+B+C+D+E+F+G+H+I+J+K+L)	0	0	0	0	0	0
A. Servicios Personales	0	0	0	0	0	0
B. Materiales y Suministros	0	0	0	0	0	0
C. Servicios Generales	0	0	0	0	0	0
D. Transferencia, Asignaciones, Subsidios y Otras Ayudas	0	0	0	0	0	0
E. Bienes muebles, Inmuebles e Intangibles	0	0	0	0	0	0
F. Inversión Pública	0	0	0	0	0	0
G. Inversiones Financieras y otras provisiones	0	0	0	0	0	0
H. Participaciones y Aportaciones	0	0	0	0	0	0
I. Deuda Publica	0	0	0	0	0	0
3. Total de Egresos Proyectados (3=1+2)	96,627,923	99,526,761	102,512,564	105,587,940	108,755,579	112,018,246

Cuenta Pública 2022

Sector Paraestatal Museo de Historia Mexicana						
Cuenta Pública 2022						
Resultados de Ingresos-LDF						
(PESOS)						
Concepto (b)	Año 5 (c)	Año 4 (c)	Año 3 (c)	Año 2 (c)	Año 1 (c)	Año del Ejercicio Vigente (d)
1. Ingresos de Libre Disposición (1=A+B+C+D+E+F+G+H+I+J+K+L)	102,047,366	120,920,559	142,259,092	89,649,261	79,820,757	103,428,431
A. Impuestos	0	0	0	0	0	0
B. Cuotas y Aportaciones de Seguridad Social	0	0	0	0	0	0
C. Contribuciones de Mejoras	0	0	0	0	0	0
D. Derechos	0	0	0	0	0	0
E. Productos	0	0	7,753,351	4,269,920	2,828,881	5,204,578
F. Aprovechamientos	0	0	0	0	130,000	0
G. Ingresos por Ventas de Bienes y Servicios	22,977,176	17,763,906	10,781,177	3,150,754	5,260,775	9,292,924
H. Participaciones	0	0	0	0	0	27,962,242
I. Incentivos Derivados de la Colaboración Fiscal	0	0	0	0	0	0
J. Transferencias	75,000,000	98,383,034	120,195,119	79,503,362	70,552,356	59,425,725
K. Convenios	0	0	0	0	0	0
L. Otros Ingresos de Libre Disposición	4,070,190	4,773,619	3,529,445	2,725,225	1,048,745	1,542,962
2. Transferencias Federales Etiquetadas (2=A+B+C+D+E)	8,600,000	4,500,000	0	0	0	0
A. Aportaciones	0	0	0	0	0	0
B. Convenios	0	0	0	0	0	0
C. Fondos Distintos de Aportaciones	0	0	0	0	0	0
D. Transferencias, Subsidios, Subvenciones, Pensiones y Jubilaciones.	0	0	0	0	0	0
E. Otras Transferencias Federales Etiquetadas	8,600,000	4,500,000	0	0	0	0
3. Ingresos Derivados de Financiamientos (3=A)	0	0	0	0	0	0
A. Ingresos Derivados de Financiamiento	0	0	0	0	0	0
4. Total de Ingresos Proyectados (4=1+2+3)	110,647,366	125,420,559	142,259,092	89,649,261	79,820,757	103,428,431
Datos Informativos						
1. Ingresos Derivados de Financiamientos con Fuente de Ingresos de Recursos de Libre Disposición	0	0	0	0	0	0
2. Ingresos Derivados de Financiamientos con Fuente de Pago de Transferencias Federales Etiquetadas	0	0	0	0	0	0
3. Ingresos Derivados de Financiamientos (3=1+2)	0	0	0	0	0	0

1. Los importes corresponden al momento contable de los ingresos devengados.

2. Los importes corresponden a los ingresos devengados al cierre trimestral más reciente disponible y estimados para el resto del ejercicio

Cuenta Pública 2022

Sector Paraestatal Museo de Historia Mexicana						
Cuenta Pública 2022						
Resultados de Egresos						
(PESOS)						
Concepto (b)	Año 5 1 (c)	Año 4 1 (c)	Año 3 1 (c)	Año 2 1 (c)	Año 1 1 (c)	Año del Ejercicio Vigente 2 (d)
1. Gasto No Etiquetado (1=A+B+C+D+E+F+G+H+I+J+K+L)	85,641,553	94,557,426	145,281,003	90,525,352	97,515,150	85,438,857
A. Servicios Personales	36,503,588	39,927,406	44,934,457	44,782,285	46,199,502	48,222,296
B. Materiales y Suministros	6,293,020	6,732,037	8,214,844	3,348,141	3,927,154	5,857,646
C. Servicios Generales	41,798,822	42,535,863	63,345,571	38,175,690	37,289,094	29,132,677
D. Transferencia, Asignaciones, Subsidios y Otras Ayudas	0	0	0	0	0	0
E. Bienes muebles, Inmuebles e Intangibles	1,046,123	5,362,120	14,596,714	4,219,236	10,099,400	2,226,238
F. Inversión Pública	0	0	14,189,417	0	0	0
G. Inversiones Financieras y otras provisiones	0	0	0	0	0	0
H. Participaciones y Aportaciones	0	0	0	0	0	0
I. Deuda Publica	0	0	0	0	0	0
1. Gasto Etiquetado (1=A+B+C+D+E+F+G+H+I+J+K+L)	947,743	5,634,979	3,719,826	0	0	0
A. Servicios Personales	0	0	0	0	0	0
B. Materiales y Suministros	696	2,317,187	18,858	0	0	0
C. Servicios Generales	0	0	0	0	0	0
D. Transferencia, Asignaciones, Subsidios y Otras Ayudas	0	0	0	0	0	0
E. Bienes muebles, Inmuebles e Intangibles	947,047	3,317,792	3,700,968	0	0	0
F. Inversión Pública	0	0	0	0	0	0
G. Inversiones Financieras y otras provisiones	0	0	0	0	0	0
H. Participaciones y Aportaciones	0	0	0	0	0	0
I. Deuda Publica	0	0	0	0	0	0
3. Total de Egresos Proyectados (3=1+2)	86,589,296	100,192,405	149,000,829	90,525,352	97,515,150	85,438,857

Cuenta Pública 2022

Museo de Historia Mexicana Cuenta Pública 2022 Informe sobre estudios Actuariales Del 1 de enero al 31 de diciembre 2022 (Pesos)					
	Pensiones y Jubilaciones	Salud	Riesgos de trabajo	Invalidez y vida	Otras prestaciones Sociales
Tipo de Sistema					
Prestación Laboral o fondo general para trabajadores del estado o municipio					Prestación Laboral
Beneficio definido, Contribución definida o Mixta					Beneficio Diferido
Población afiliada					
Activos					106
Edad máxima					66
Edad mínima					21
Edad promedio					43
Pensionados y Jubilados					0
Edad máxima					0
Edad mínima					0
Edad promedio					0
Beneficiarios					0
Promedio de años de servicios (trabajadores activos)					8.35
Aportación Individual al plan de pensión como % del salario					0
Aportación del ente público al plan de pensión como % del salario					0
Crecimiento esperado de los pensionados y jubilados (como%)					N/A
Crecimiento esperado de los activos (como%)					1.0110%
Edad de Jubilación o pensión					0
Esperanza de vida					0
Ingresos del Fondo					
Ingresos anuales al Fondo de pensiones					
Nomina anual					
Activos					\$32,813,295.36
Pensionados y Jubilados					0
beneficiarios de pensionados y Jubilados					0
Monto mensual por pensión					
Máximo					0
Mínimo					0
Promedio					0
Monto de la reserva					\$3,872,095.68
Valor presente de las obligaciones					0
Pensiones y Jubilaciones en curso del pago					13,915,144.41
Generación Actual					27,795,966.06
Generaciones futuras					0
Valor presente de las contribuciones asociadas a sueldos futuros de cotización X%					
Generación Actual					(10,043,048.73)
Generaciones futuras					(27,795,966.06)

Cuenta Pública 2022

Valor presente de las aportaciones futuras					
Generación Actual					0
Generaciones futuras					0
Otros Ingresos					0
Déficit/superávit actuarial					
Generación Actual					0
Generaciones futuras					0
Periodo de suficiencia					
Año de descapitalización					2030
Tasa de rendimiento					2%
Estudio Actuarial					
Año de elaboración					2022
Empresa que elaboró estudio actuarial					Valuaciones Actuariales del Norte S.C.